

RELATÓRIO IDL | 2020

# Paranaguá - PR

INSTITUTO DE  
LONGEVIDADE  
MONGERAL AEGON

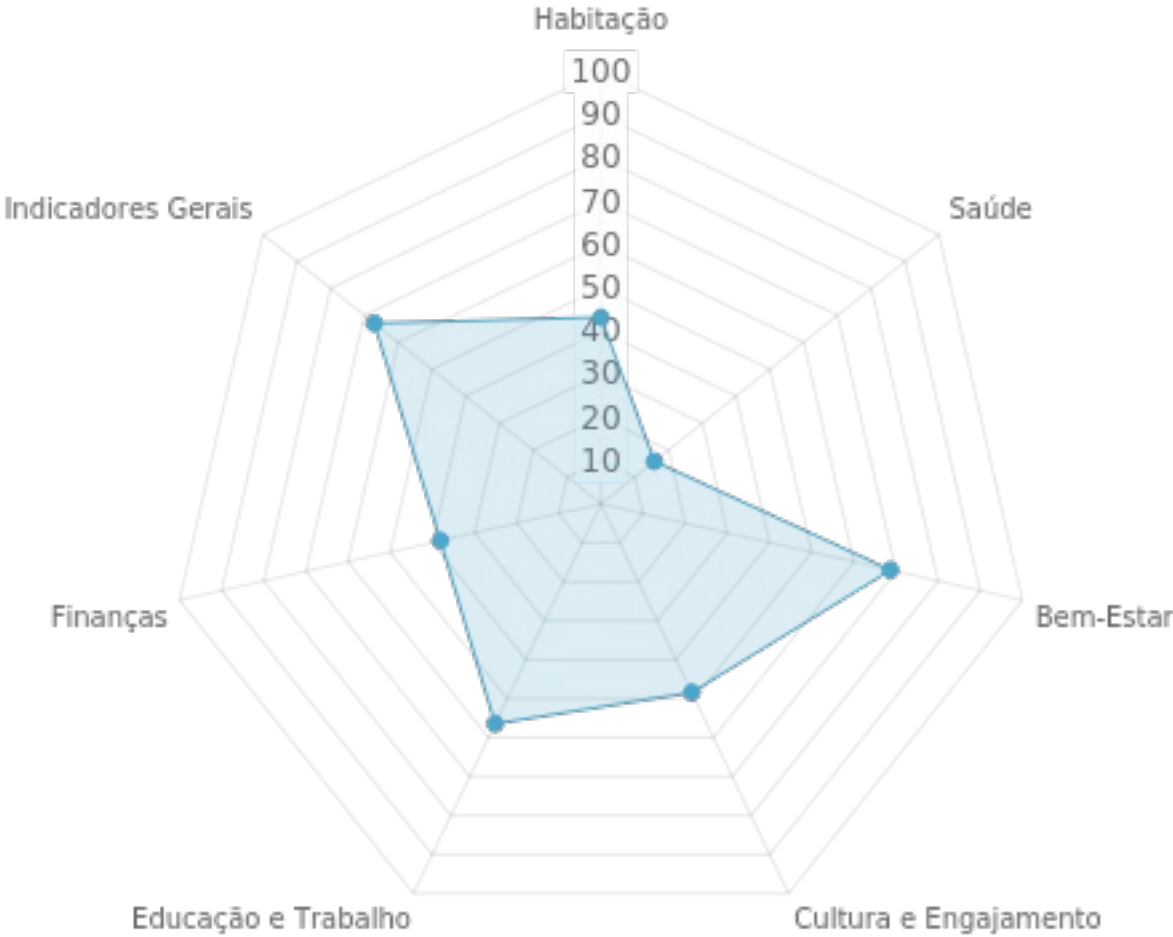


# PARANAGUÁ - PR

# #150

Posição

cidade grande

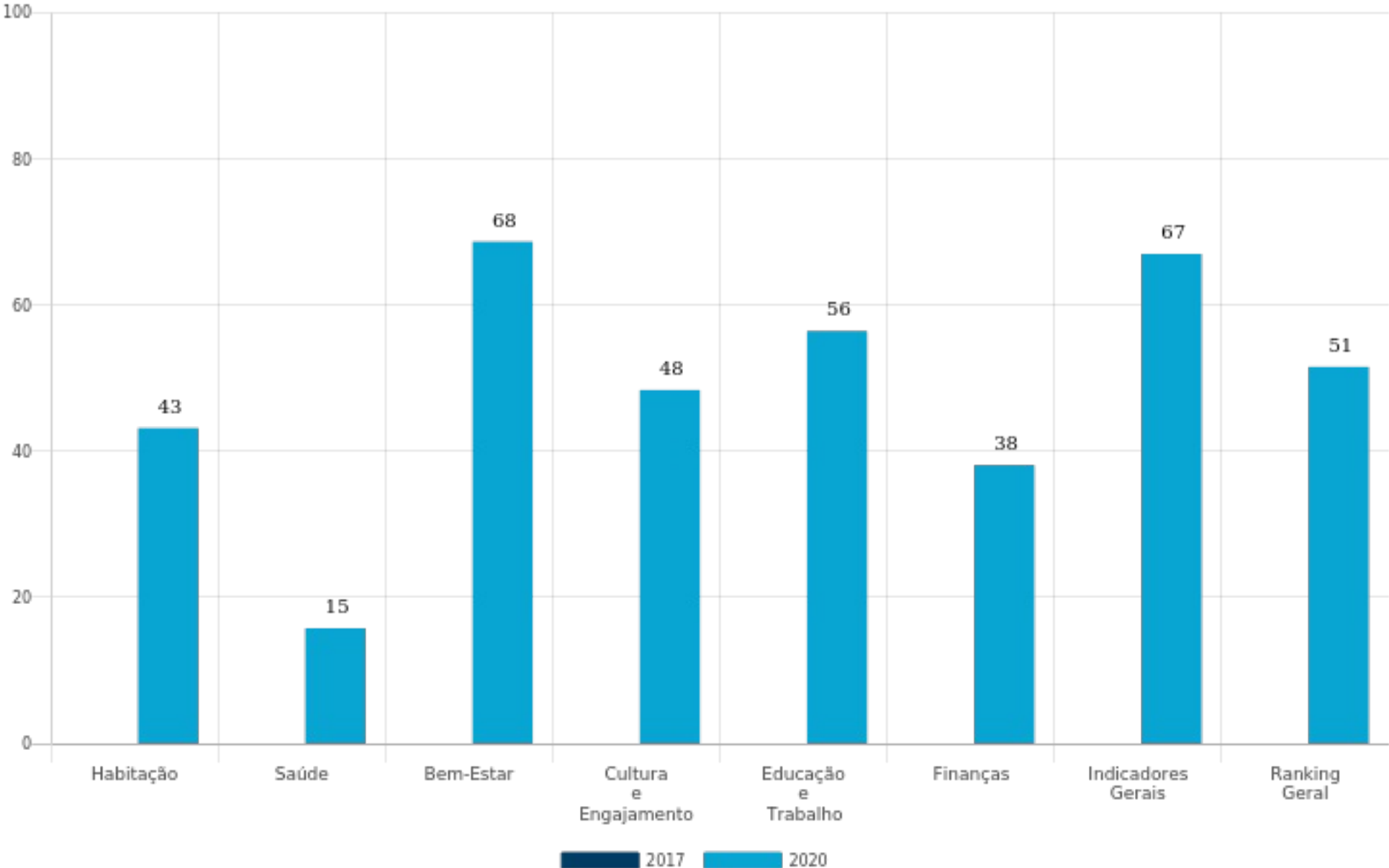


O gráfico apresenta o desempenho da cidade nas diferentes áreas analisadas pelo IDL. Quanto mais próximo de 100, melhor o resultado obtido.

DESEMPENHO DA CIDADE

# PARANAGUÁ - PR

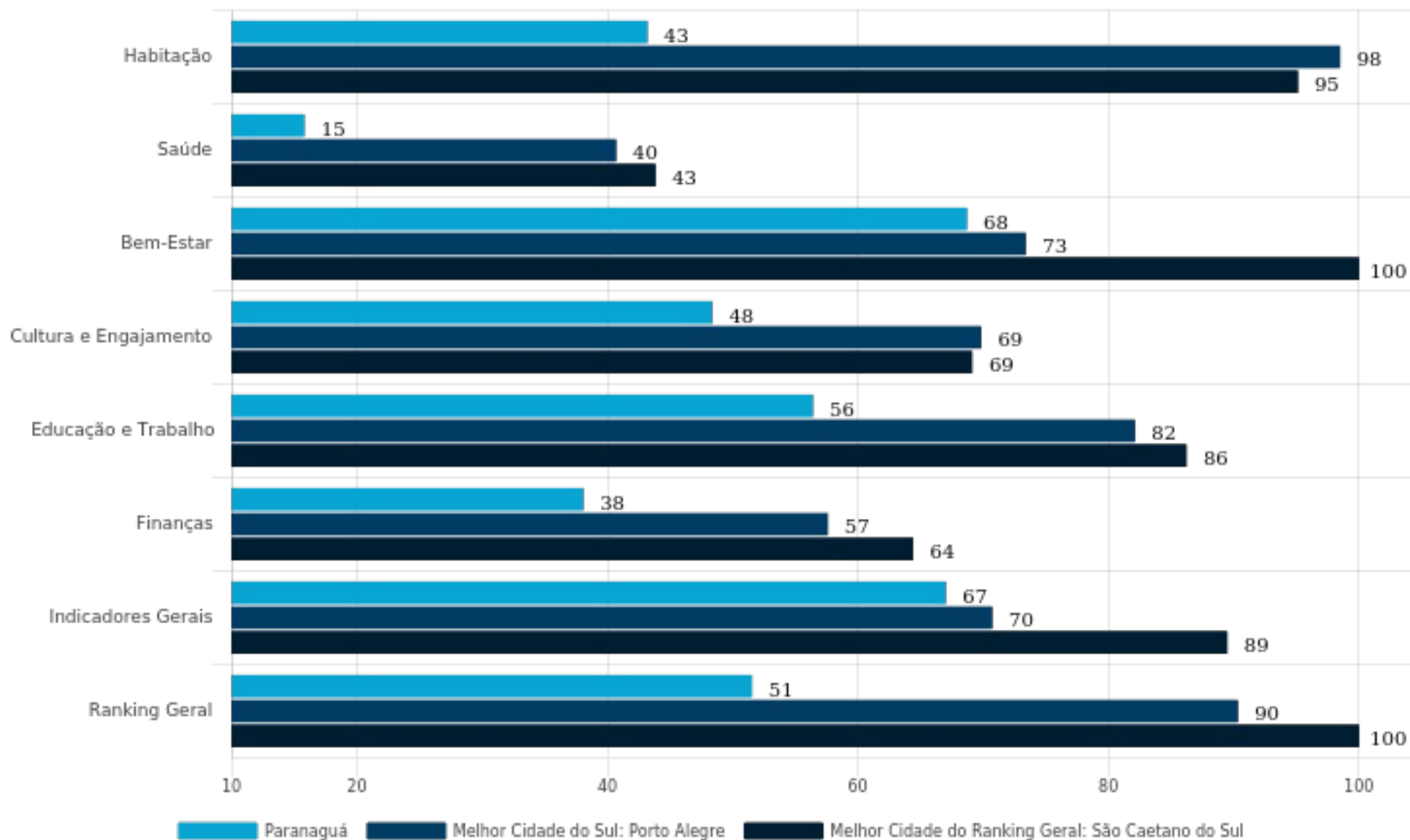
O gráfico apresenta a evolução da cidade nas edições do IDL, comparando o escore obtido no IDL e nas diferentes áreas avaliadas.



EVOLUÇÃO DAS VARIÁVEIS

# PARANAGUÁ - PR

O gráfico compara o desempenho da cidade nas áreas avaliadas do IDL, com os escores obtidos pelos municípios de melhor desempenho no IDL da mesma região da cidade e do Brasil.



# PARANAGUÁ - PR

## O IDL

O Índice de Desenvolvimento Urbano para Longevidade é um projeto do **Instituto de Longevidade Mongeral Aegon** utilizado como instrumento que mede o grau de preparação dos municípios brasileiros para a crescente longevidade de suas comunidades. Com este Índice, são reveladas as **atuais condições de 876 cidades brasileiras**, tendo em vista sua capacidade de atender às necessidades básicas de vida, destacadamente dos adultos mais idosos.

## Metodologia

A composição geral dos rankings do IDL é baseada em sete variáveis: **Indicadores gerais, Cuidados de saúde, Bem-estar, Finanças, Habitação, Educação e de trabalho, Cultura e engajamento**. 50 indicadores individuais oriundos de fontes oficiais públicas disponíveis compõem as variáveis.

## Nossa Motivação.

A temática das cidades é de grande importância para o propósito do Instituto de Longevidade Mongeral Aegon: facilitar a participação de pessoas de todas as idades na sociedade. Se, os indivíduos habitam principalmente as cidades, mapear e entender o que influencia seu bem-estar nesses espaços é fundamental. Este Índice colabora para a ampla disponibilidade de informações inteligíveis acerca da qualidade de vida nos espaços urbanos. Quanto maior for o bem-estar proporcionado, maiores serão as chances de participação.

## Quem queremos alcançar

O IDL é ideal para os gestores públicos e empreendedores que queiram atuar de forma mais alinhadas às reais necessidades da população. É também para qualquer cidadão que queira conhecer as condições que seu município proporciona para uma longevidade com qualidade.

## HABITAÇÃO

INDICADORES	RANKING	NOTA
% participação dos grupos etários na pop. +65	178	35,27
Condomínios residenciais para idosos	176	0,00
Instituições de longa permanência para idosos	166	14,41
Acesso a rede de esgoto	102	48,60
Densidade Demográfica (hab/km <sup>2</sup> )	90	98,65

## SAÚDE

INDICADORES	RANKING	NOTA
Número de médicos	213	10,79
Número de psicólogos	218	14,19
Número de enfermeiras	216	12,25
Número de fisioterapeutas	182	27,38
Razão mamografias realizadas	219	24,69
Leitos existentes	214	14,15
Leitos SUS (Sistema Único de Saúde)	216	9,29
Internações clínico-cirúrgicas de alta complexidade	69	33,51
Reabilitação	92	33,69
Hospitais com unidade de neurocirurgia (de emergência)	227	0,00
Cobertura municipal do CAPS (Centro de Atenção Psicossocial)	259	11,62

## BEM-ESTAR

INDICADORES	RANKING	NOTA
Número de inscritos em Planos de Saúde dividido pela população 65+	158	15,58
Estabelecimentos de atividade de condicionamento físico	222	21,03
Lanchonetes, casas de chá de sucos ou similares	4	65,22
Número de suicídios/100.000 hab.	98	82,15
Número de acidentes peçonhentos	169	93,14
Frequência de diversos tipos de violência (sexual, doméstica, tortura etc.)	172	65,76
Números de óbitos por fibrose ou cirrose hepática	231	57,26



## CULTURA E ENGAJAMENTO

INDICADORES	RANKING	NOTA
SESCs	41	28,88
Casamento de idosos	56	36,47
Acessos de internet fixa	150	36,80
TV por assinatura	117	27,00

## EDUCAÇÃO E TRABALHO

INDICADORES	RANKING	NOTA
Taxa de Distorção Idade-Série	169	58,24
% de docentes com curso superior na EJA (Educação de Jovens e Adultos)	213	49,30
Número médio de horas-aula diárias	218	12,31
Taxa de desocupação	177	75,40
Índice Firjan de Desenvolvimento Municipal - Emprego e Renda	1	100,00
Índice Firjan de Desenvolvimento Municipal - Educação	204	46,63

## FINANÇAS

INDICADORES	RANKING	NOTA
Número de agências bancárias no município	134	19,35
População de baixa renda	159	70,98
Rendimento da população entre 60-69 anos	190	0,54
Transparência municipal	215	50,45
PIB municipal	22	15,60
Carga tributária	11	66,67
Índice de envelhecimento	195	17,86
ISDM: Indicador Social de Desenvolvimento dos Municípios	120	85,51
% das despesas direcionadas a investimentos (investimentos/despesas orçamentárias)	59	85,71
Contribuição com Previdência Social	137	76,92

## INDICADORES GERAIS

INDICADORES	RANKING	NOTA
Homicídio por arma de fogo por 100.000hab	135	81,01
Taxa de desemprego	184	56,50
Coefficiente de Gini	135	58,96
Número de acidentes envolvendo ao menos uma fatalidade, per capita	225	78,66
IDHM Longevidade	96	70,21

# JUNTOS, VAMOS VIVER MAIS E MELHOR



O Instituto de Longevidade Mongeral Aegon é uma instituição sem fins lucrativos que tem a missão de discutir os impactos sociais e econômicos do aumento da expectativa de vida no Brasil.

Aproveite o simulador que criamos e descubra agora quais são as cidades mais adequadas para você:



INSTITUTO DE  
**L****NGEVIDADE**  
MONGERAL AEGON