



PANORAMA COVID-19



MUNDO

CASOS

23.311.719

ÓBITOS

806.410



BRASIL

3.582.362

114.250



PARANÁ

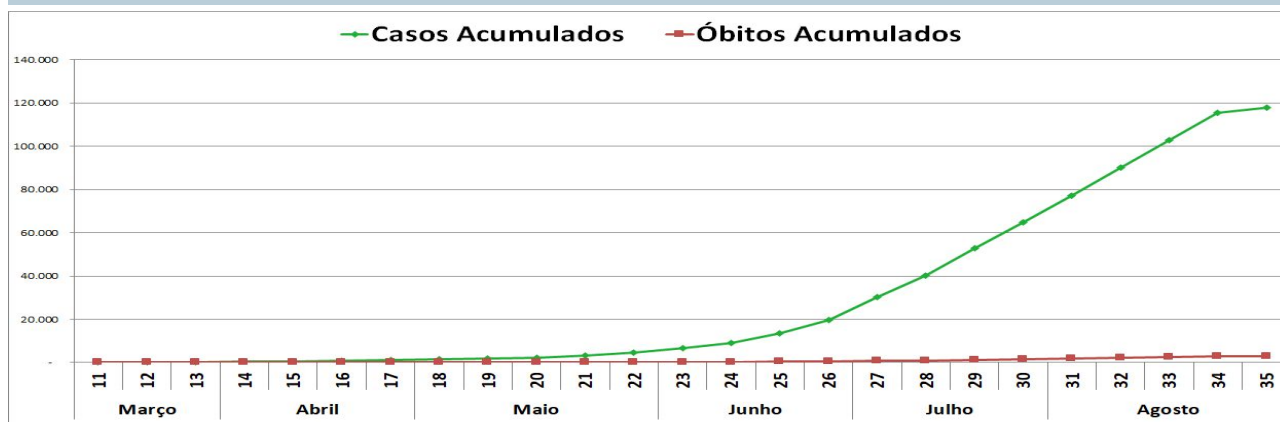
117.723

2.973

Fontes: Dados Mundo e Brasil disponibilizados pela OMS. Disponível em: <https://covid19.who.int/>, consultados no dia 24/08/2020, às 09h22. Dados de casos confirmados de residentes no Paraná consultados da planilha de monitoramento diário de casos do CIEVS/DAV/SESA no dia 24/08/2020, às 12h. Dados preliminares, sujeitos a alterações.



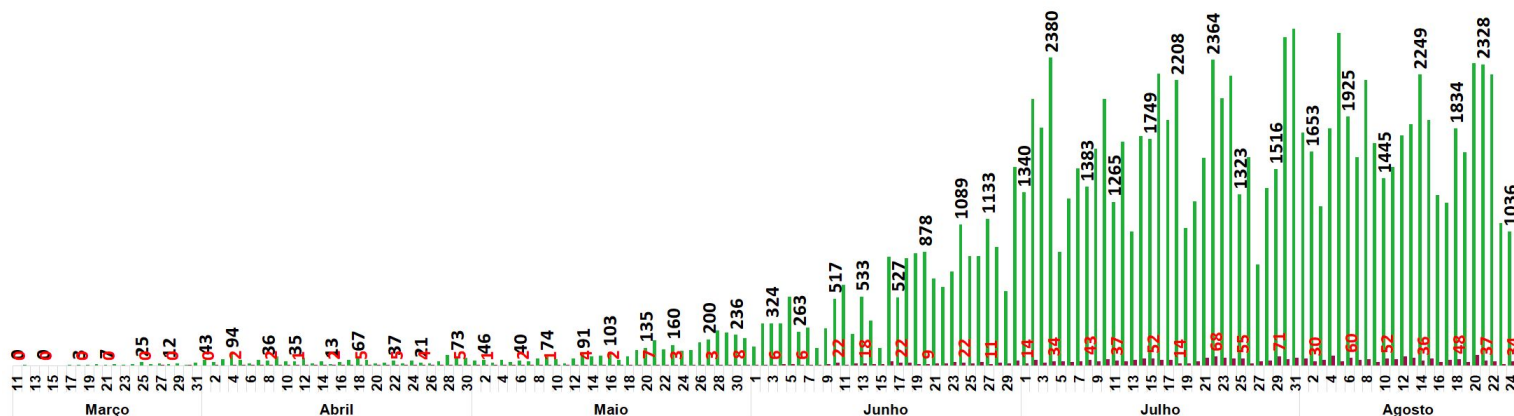
CASOS NOVOS E ÓBITOS ACUMULADOS POR DATA DE DIVULGAÇÃO



Fonte: Dados do Paraná consultados da planilha de monitoramento diário de casos do CIEVS/DAV/SESA no dia 24/08/2020, às 12h. Os números informados são posteriores às datas de diagnósticos. Dados preliminares, sujeitos a alterações.



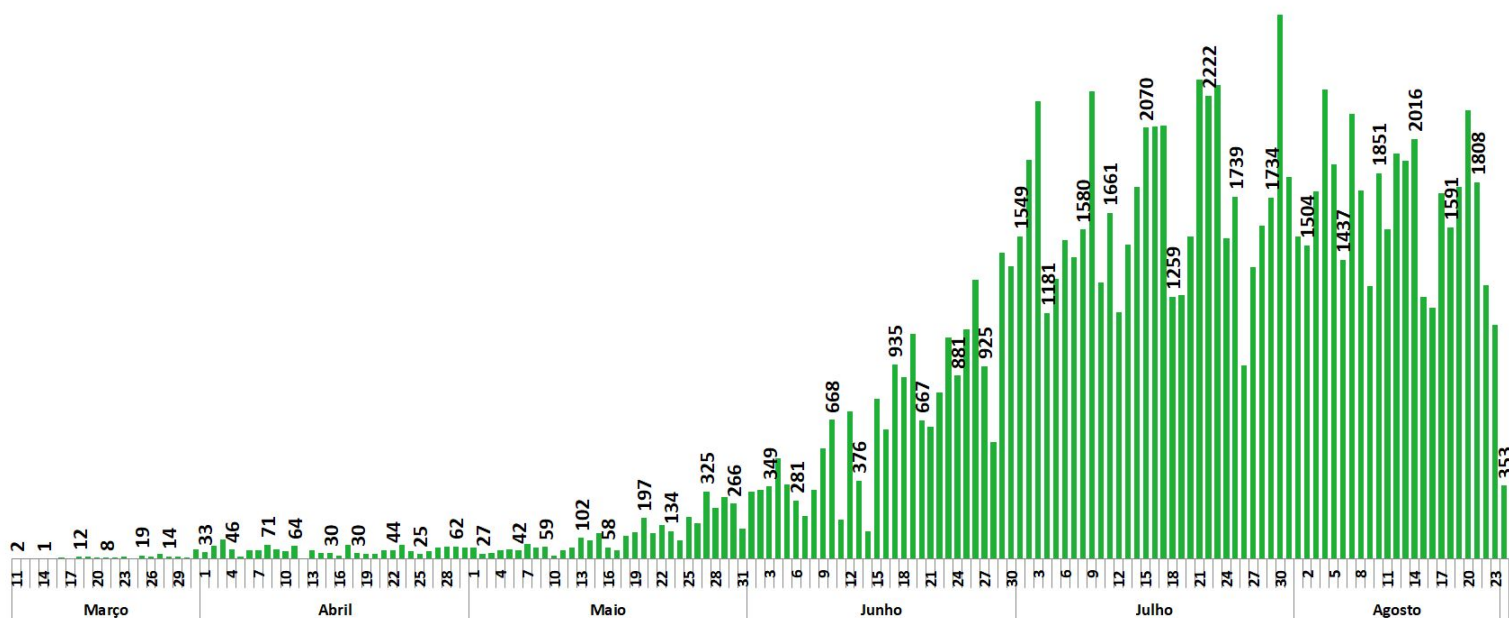
CASOS NOVOS E ÓBITOS POR DATA DE DIVULGAÇÃO



Fonte: Dados do Paraná consultados da planilha de monitoramento diário de casos do CIEVS/DAV/SESA no dia 24/08/2020, às 12h. Os números informados são posteriores às datas de diagnósticos. Dados preliminares, sujeitos a alterações.



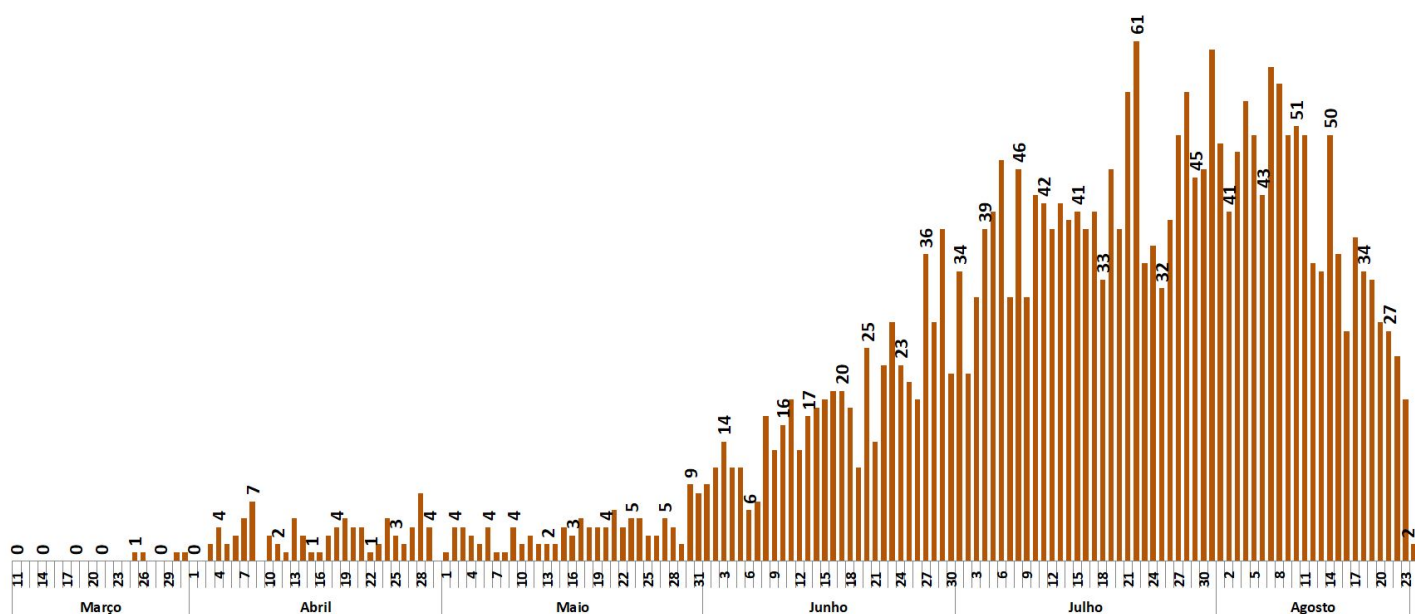
CASOS NOVOS POR DATA DE CONFIRMAÇÃO DO DIAGNÓSTICO



Fonte: Dados de casos confirmados de residentes no Paraná consultados da planilha de monitoramento diário de casos do CIEVS/DAV/SESA no dia 24/08/2020, às 12h. Dados preliminares, sujeitos a alterações.



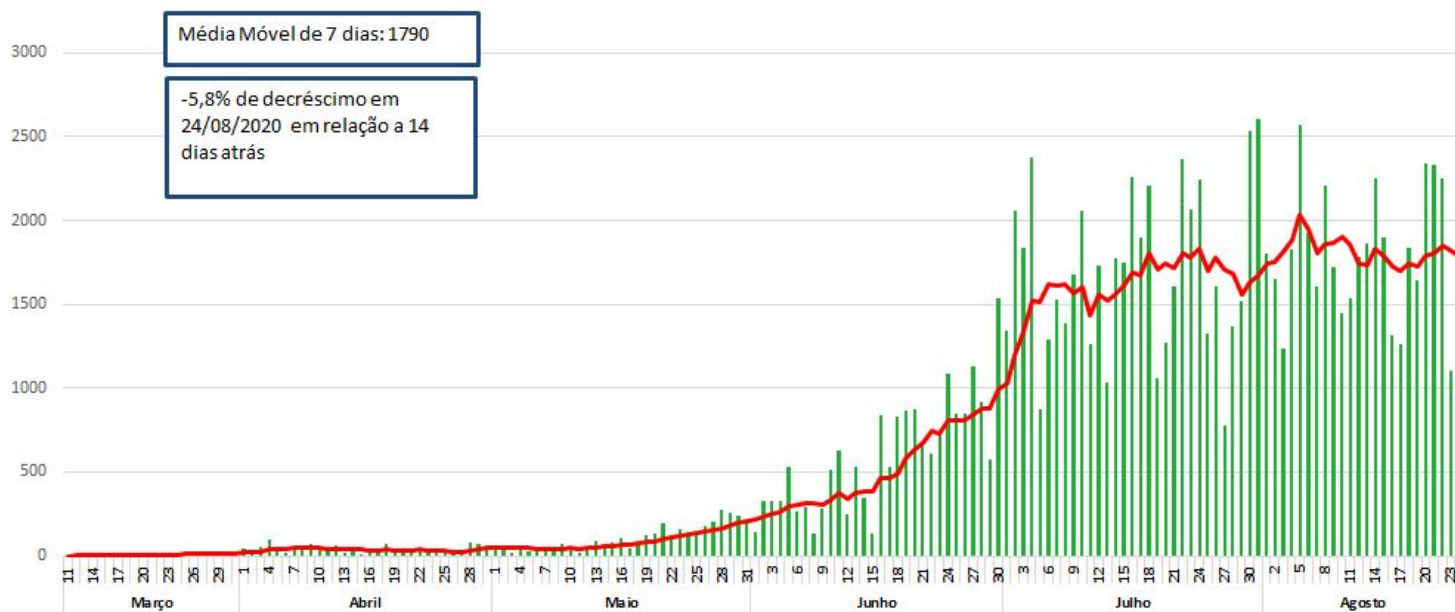
ÓBITOS SEGUNDO DATA DE OCORRÊNCIA DO ÓBITO



Fonte: Dados de casos confirmados de residentes no Paraná consultados da planilha de monitoramento diário de casos do CIEVS/DAV/SESA no dia 24/08/2020, às 12h. Dados preliminares, sujeitos a alterações.



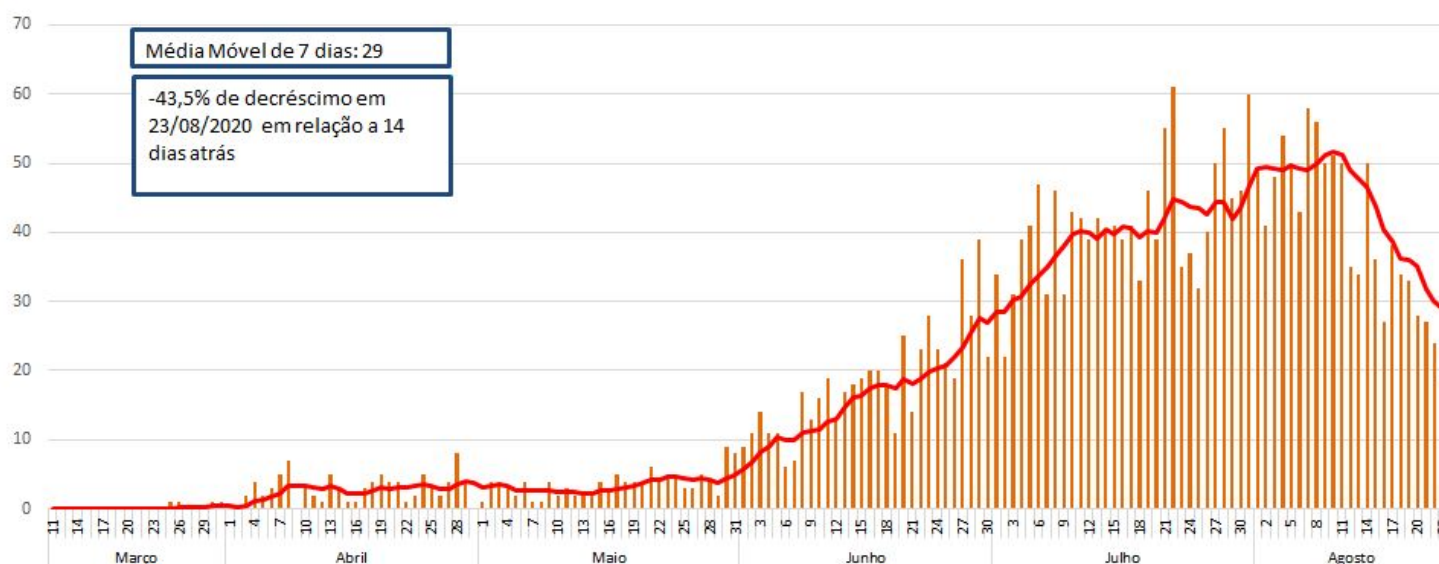
MÉDIA MÓVEL DE CASOS POR DATA DE DIAGNÓSTICO - PARANÁ



Fonte: Dados de casos confirmados de residentes no Paraná consultados da planilha de monitoramento diário de casos do CIEVS/DAV/SESA no dia 24/08/2020, às 12h. Dados preliminares, sujeitos a alterações.



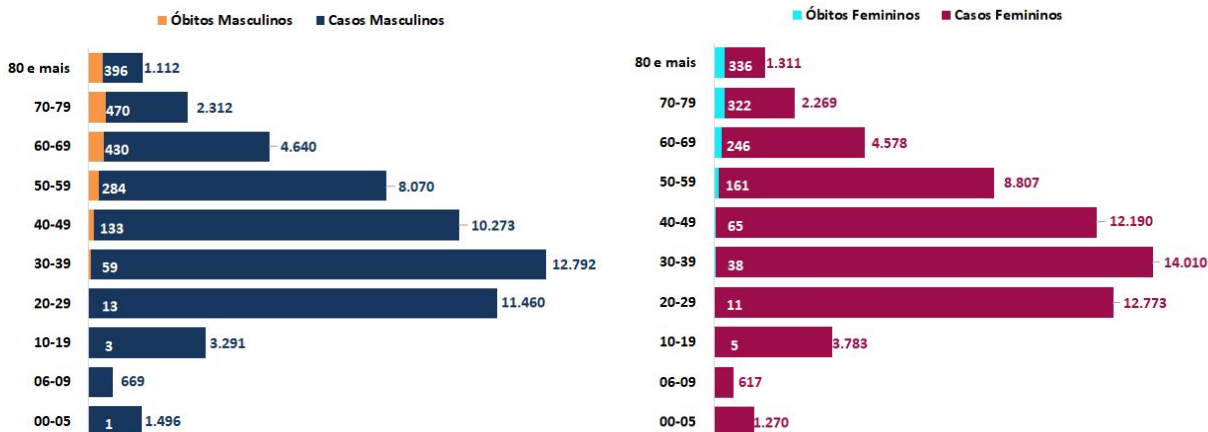
MÉDIA MÓVEL DE ÓBITOS POR DATA DO ÓBITO - PARANÁ



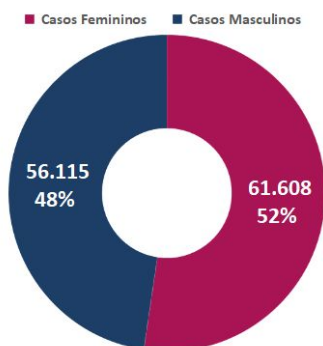
Fonte: Dados de casos confirmados de residentes no Paraná consultados da planilha de monitoramento diário de casos do CIEVS/DAV/SESA no dia 24/08/2020, às 12h. Dados preliminares, sujeitos a alterações.



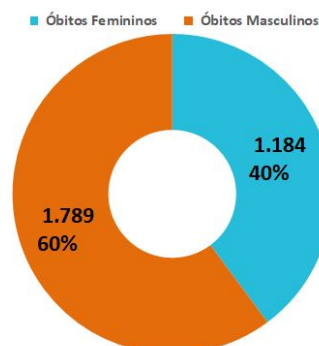
CASOS E ÓBITOS POR SEXO E FAIXA ETÁRIA



CASOS E ÓBITOS POR SEXO



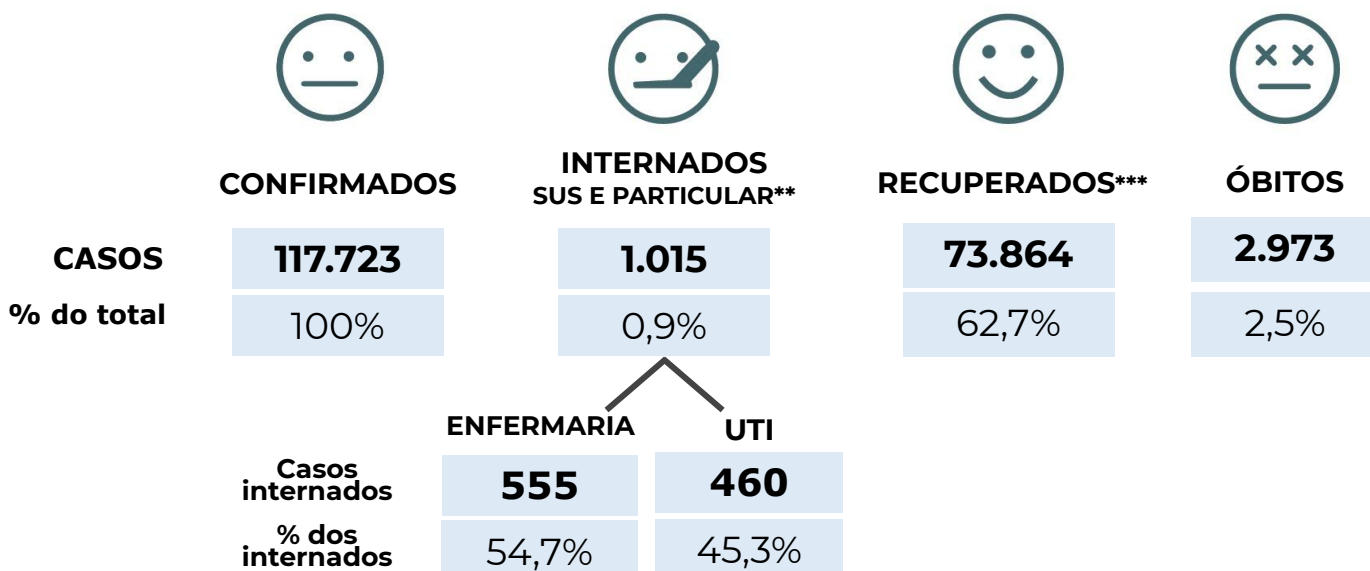
MÉDIA DE IDADE
DOS CASOS
39,8 anos



MÉDIA DE IDADE
DOS ÓBITOS
68,2 anos



EVOLUÇÃO DOS CASOS CONFIRMADOS*



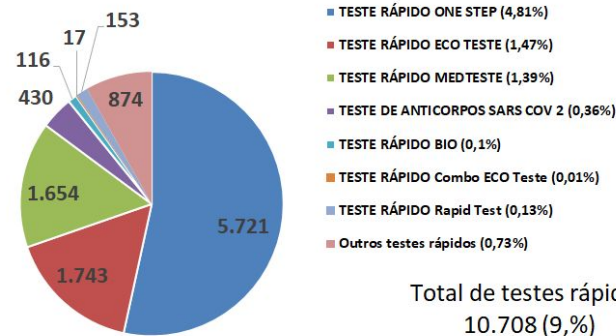
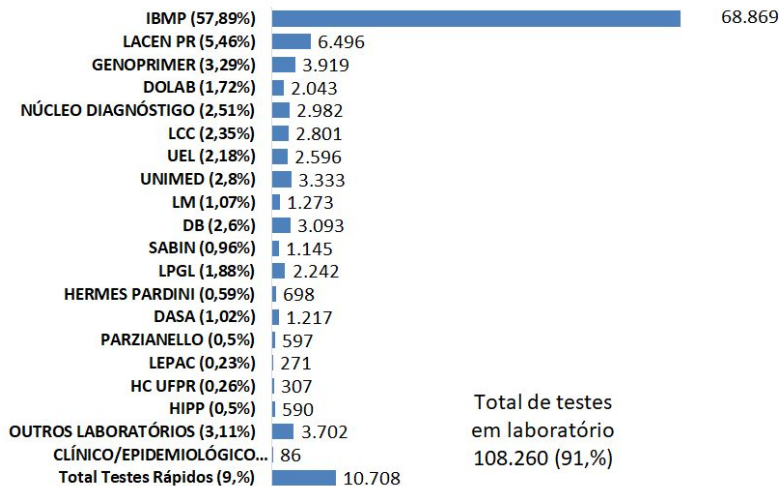
* Do total de casos confirmados, 39.871 pacientes (33,9%) estão em isolamento domiciliar ou receberam alta.

** Em internados estão contabilizados pacientes em ambiente hospitalar público (SUS) e também particular.

*** Pacientes recuperados consultados da planilha de monitoramento diário de casos da Vigilância Epidemiológica da Sesa no dia 24/08/2020, às 9h. Dados preliminares, sujeitos a alterações.



CASOS POR CRITÉRIO DE CONFIRMAÇÃO E LABORATÓRIO RESPONSÁVEL PELOS EXAMES



Total de testes rápidos
10.708 (9,%)

Total de testes em laboratório
108.260 (91,%)

* Os dados contemplam apenas os pacientes confirmados que residem no Paraná.

Fonte: Dados do Paraná consultados da planilha de monitoramento diário de casos do CIEVS/DAV/SESA no dia 24/08/2020, às 12h. Dados preliminares, sujeitos a alterações.



EXAMES RT-PCR REALIZADOS PELA REDE PÚBLICA E LABORATÓRIOS CREDENCIADOS REGISTRADOS NO GERENCIADOR DE AMBIENTE LABORATORIAL (GAL)

699.206

Notificados

440.029

Realizados

106.730**

Confirmados

328.901

Negativos

4.398**

Em análise
(investigação)

Fonte: Sistema. Gerenciador de Ambiente Laboratorial (GAL). Consultado no dia 24/08/2020, às 12h08.

* Outros 10.993 casos confirmados pelos critérios RT-PCR, clínico epidemiológico ou teste rápido, não estão registrados no sistema GAL.

** Casos confirmados pelos critérios RT-PCR, clínico epidemiológico ou teste rápido, registrados no sistema GAL

*** Os casos em investigação consultados do GAL estão detalhados ao final deste documento. Amostras em triagem **não** estão neste número.



EXAMES MÉTODO RT-PCR

5.600
por dia

LACEN e IBMP

(capacidade atual de processamento para exames com o método RT-PCR)



TESTES RÁPIDOS

407.980

One Step Test

(recebidos do Ministério da Saúde e disponibilizados para a rede estadual)



OCUPAÇÃO DE LEITOS HOSPITALARES SUS E REDE PRIVADA PACIENTES SUSPEITOS OU CONFIRMADOS COVID-19

| TIPO DE LEITO | SUS | | | REDE PRIVADA | | | TOTAL | | |
|---------------|-------|-------|-------|--------------|-------|-------|-------|-------|-------|
| | susp. | conf. | TOTAL | susp. | conf. | TOTAL | susp. | conf. | TOTAL |
| UTI | 493 | 391 | 884 | 45 | 69 | 114 | 538 | 460 | 998 |
| CLÍNICO | 471 | 426 | 897 | 48 | 129 | 177 | 519 | 555 | 1.074 |
| UTI E CLÍNICO | 964 | 817 | 1.781 | 93 | 198 | 291 | 1.057 | 1.015 | 2.072 |

Fonte: Planilha de monitoramento diário de regulação de leitos CRASS/DGS/SESA. Acesso em 24/08/2020 às 14h. Dados preliminares, sujeitos a alterações.



LEITOS HOSPITALARES SUS EXCLUSIVOS PARA PACIENTES SUSPEITOS OU CONFIRMADOS COVID-19 POR MACRORREGIÃO

| | ADULTO | | | | | | | | PEDIÁTRICO | | | | | | | |
|----------|--------|-------|--------|-------------|------------|-------|--------|-------------|------------|-------|--------|-------------|------------|-------|--------|-------------|
| | UTI | | | | ENFERMARIA | | | | UTI | | | | ENFERMARIA | | | |
| | Exist. | Ocup. | Livres | Tx de ocup. | Exist. | Ocup. | Livres | Tx de ocup. | Exist. | Ocup. | Livres | Tx de ocup. | Exist. | Ocup. | Livres | Tx de ocup. |
| LESTE | 601 | 501 | 100 | 83% | 842 | 433 | 409 | 51% | 21 | 9 | 12 | 43% | 32 | 7 | 25 | 22% |
| OESTE | 156 | 95 | 61 | 61% | 184 | 79 | 105 | 43% | 2 | 1 | 1 | 50% | 3 | 2 | 1 | 67% |
| NOROESTE | 138 | 81 | 57 | 59% | 274 | 74 | 200 | 27% | 11 | 2 | 9 | 18% | 18 | 3 | 15 | 17% |
| NORTE | 206 | 130 | 76 | 63% | 263 | 117 | 146 | 44% | 15 | 3 | 12 | 20% | 14 | 0 | 14 | 0% |
| TOTAL | 1.101 | 807 | 294 | 73% | 1.563 | 703 | 860 | 45% | 49 | 15 | 34 | 31% | 67 | 12 | 55 | 18% |

Fonte: Planilha de monitoramento diário de regulação de leitos DGS/SESA. Sistema Estadual de Regulação, SMS de Curitiba, SMS de São José dos Pinhais, SMS de Araucária e SMS de Pato Branco, acesso em 24/08/2020 às 14h. Dados preliminares, sujeitos a alterações.



OCUPAÇÃO DE LEITOS UTI **SUS** - EXCETO LEITOS EXCLUSIVOS COVID-19

| TIPO DE LEITO | EXISTENTES | OCUPADOS | DISPONÍVEIS | TAXA DE OCUPAÇÃO |
|------------------|--------------|------------|-------------|------------------|
| UTI ADULTO | 1.103 | 825 | 278 | 75% |
| UTI PEDIÁTRICA | 181 | 63 | 118 | 35% |
| TOTAL UTI | 1.284 | 888 | 396 | 69% |

Fonte: Planilha de monitoramento diário de regulação de leitos CRASS/DGS/SESA. Acesso em 24/08/2020 às 14h. Dados preliminares, sujeitos a alterações.



LEITOS **SUS NÃO EXCLUSIVOS** PARA PACIENTES SUSPEITOS OU CONFIRMADOS COVID-19 **POR MACRORREGIÃO**

| MACRO | TOTAL UTI ADULTO E PEDIÁTRICA | | | | LEITO CLÍNICO ADULTO | | | | LEITO CLÍNICO PEDIÁTRICO | | | |
|--------------|-------------------------------|------------|------------|-------------|----------------------|-------------|-------------|--------------|--------------------------|------------|-------------|--------------|
| | Exist. | Ocup. | Livres | Tx de ocup. | Exist. | Ocup. | Livres | Tx de ocup. | Exist. | Ocup. | Livres | Tx de ocup. |
| LESTE | 630 | 431 | 199 | 68% | 1815 | 665 | 1150 | 36,6% | 470 | 78 | 392 | 16,6% |
| OESTE | 212 | 149 | 63 | 70% | 935 | 361 | 574 | 38,6% | 375 | 46 | 329 | 12,3% |
| NOROESTE | 198 | 144 | 54 | 73% | 929 | 375 | 554 | 40,4% | 342 | 52 | 290 | 15,2% |
| NORTE | 244 | 164 | 80 | 67% | 1597 | 548 | 1049 | 34,3% | 462 | 46 | 416 | 10,0% |
| TOTAL | 1284 | 888 | 396 | 69% | 5276 | 1949 | 3327 | 36,9% | 1649 | 222 | 1427 | 13,5% |

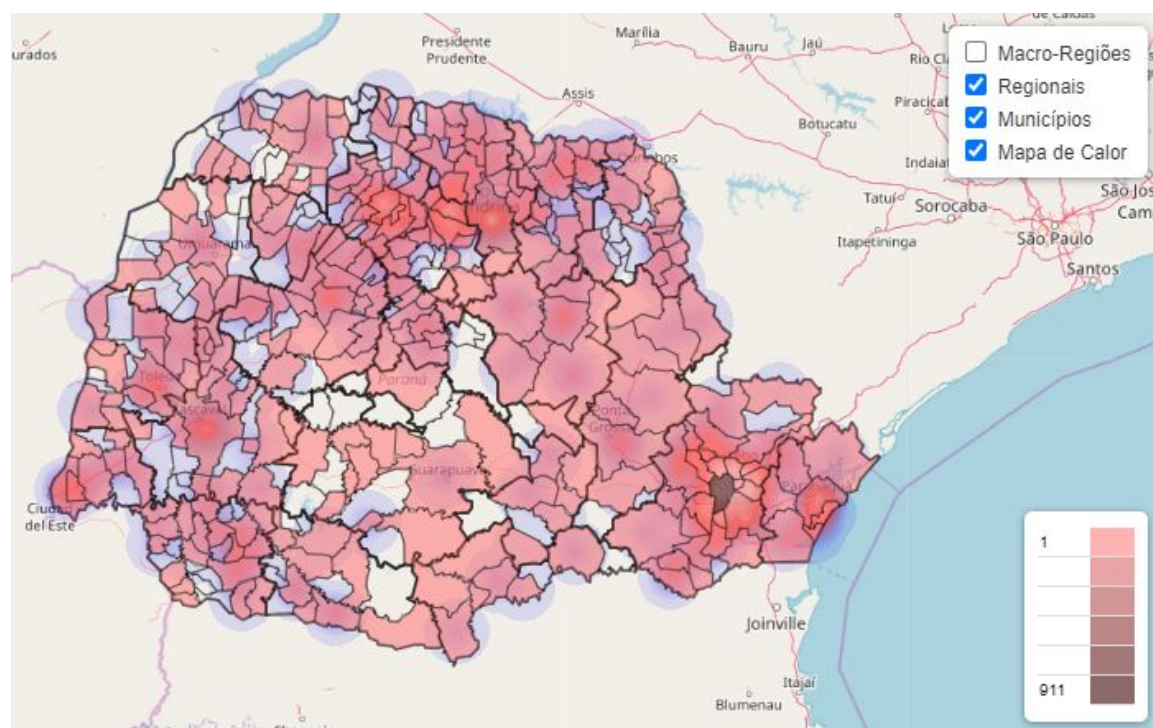
Fonte: Planilha de monitoramento diário de regulação de leitos DGS/SESA. Sistema Estadual de Regulação, SMS de Curitiba, SMS de São José dos Pinhais, SMS de Araucária e SMS de Pato Branco, acesso em 24/08/2020 às 14h. Dados preliminares, sujeitos a alterações.



MUNICÍPIOS COM CASOS CONFIRMADOS DE COVID-19



MUNICÍPIOS COM ÓBITOS POR COVID-19

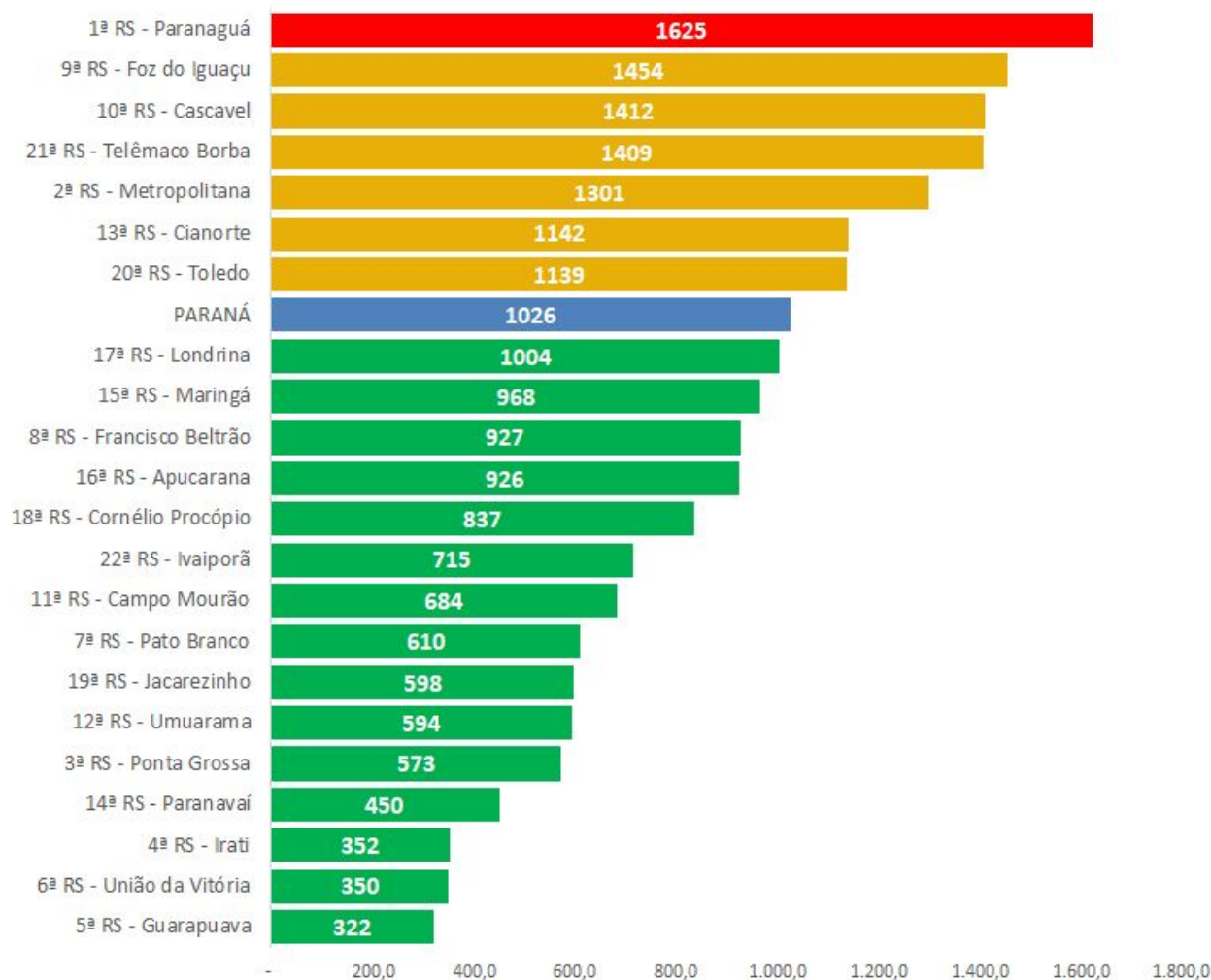


Fonte: Dados do Paraná consultados da planilha de monitoramento diário de casos do CIEVS/DAV/SESA no dia 24/08/2020, às 12h. Dados preliminares, sujeitos a alterações.



COEFICIENTE DE INCIDÊNCIA POR REGIONAL DE SAÚDE (CASOS CONFIRMADOS POR 100 MIL HABITANTES)

Dados do Paraná constam no gráfico para efeito comparativo. Cada linha refere-se a uma Regional de Saúde do Paraná que compreende vários municípios.



EMERGÊNCIA

50% acima da
incidência
estadual

ATENÇÃO

Entre 50% e a
incidência
estadual

ALERTA

Abaixo da
incidência
estadual

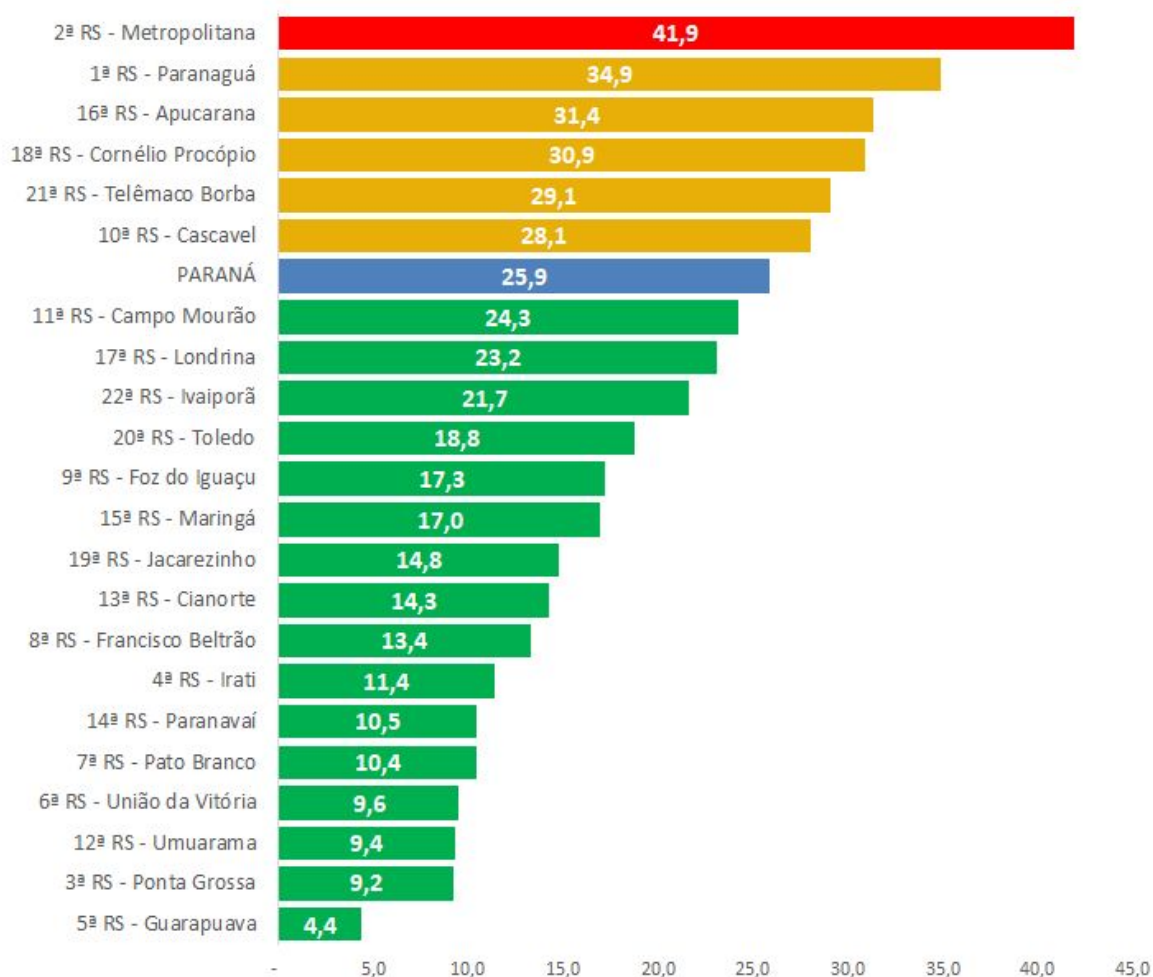
* O município de Curitiba faz parte da 2ª Regional de Saúde, Regional Metropolitana.

Fonte: Dados do Paraná consultados da planilha de monitoramento diário de casos do CIEVS/DAV/SESA, 24/08/2020, às 12h. Dados preliminares, sujeitos a alterações.



COEFICIENTE DE MORTALIDADE POR REGIONAL DE SAÚDE (ÓBITOS POR 100 MIL HABITANTES)

Dados Paraná constam no gráfico para efeito comparativo. Cada linha refere-se a uma Regional de Saúde do Paraná que compreende vários municípios.



EMERGÊNCIA

50% acima da
incidência
estadual

ATENÇÃO

Entre 50% e a
incidência
estadual

ALERTA

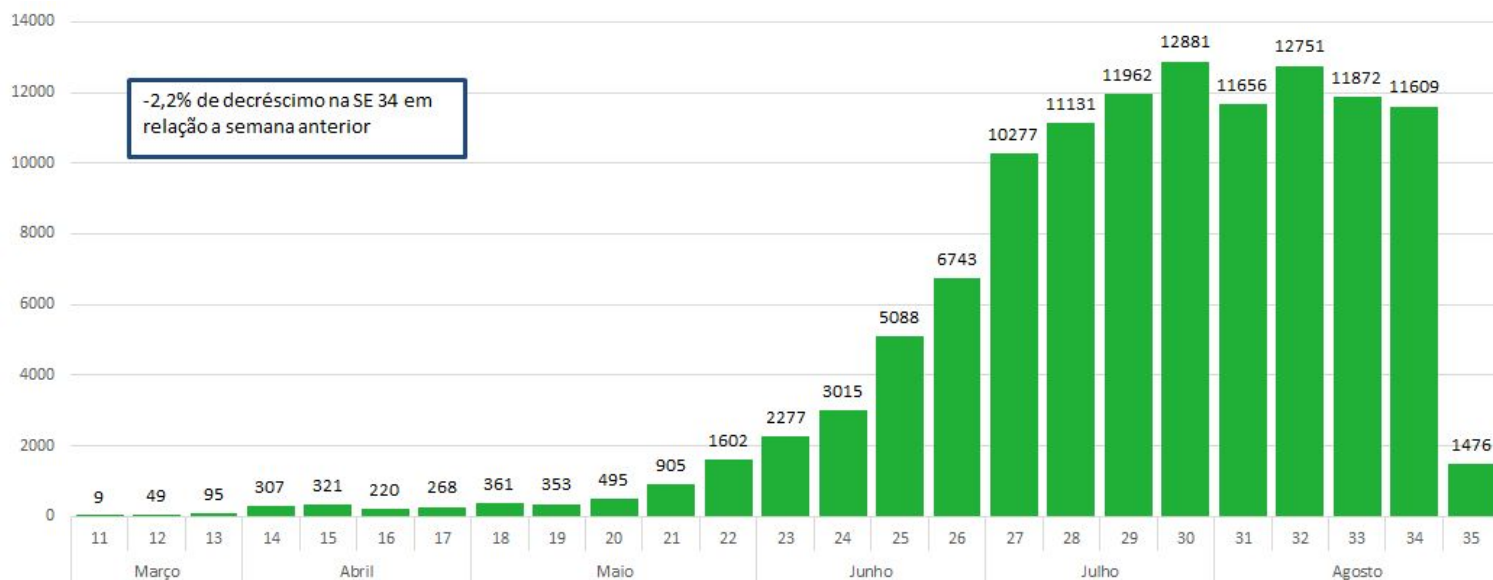
Abaixo da
incidência
estadual

* O município de Curitiba faz parte da 2ª Regional de Saúde, Regional Metropolitana.

Fonte: Dados do Paraná consultados da planilha de monitoramento diário de casos do CIEVS/DAV/SESA, 24/08/2020, às 12h. Dados preliminares, sujeitos a alterações.



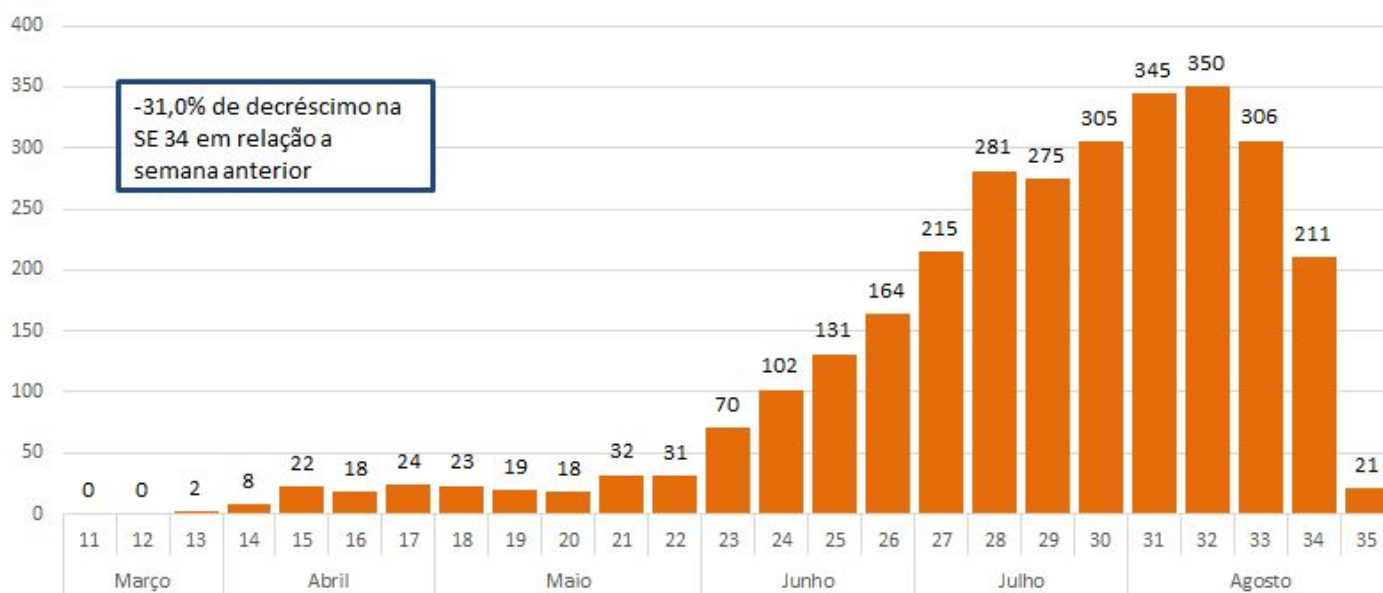
CASOS POR SEMANA EPIDEMIOLÓGICA - PARANÁ



Fontes: Dados de casos confirmados de residentes no Paraná consultados da planilha de monitoramento diário de casos do CIEVS/DAV/SESA no dia 24/08/2020, às 12h. Dados preliminares, sujeitos a alterações.
A Semana Epidemiológica segue o calendário epidemiológico disponível em: <http://portalsinan.saude.gov.br/calendario-epidemiologico-2020>.



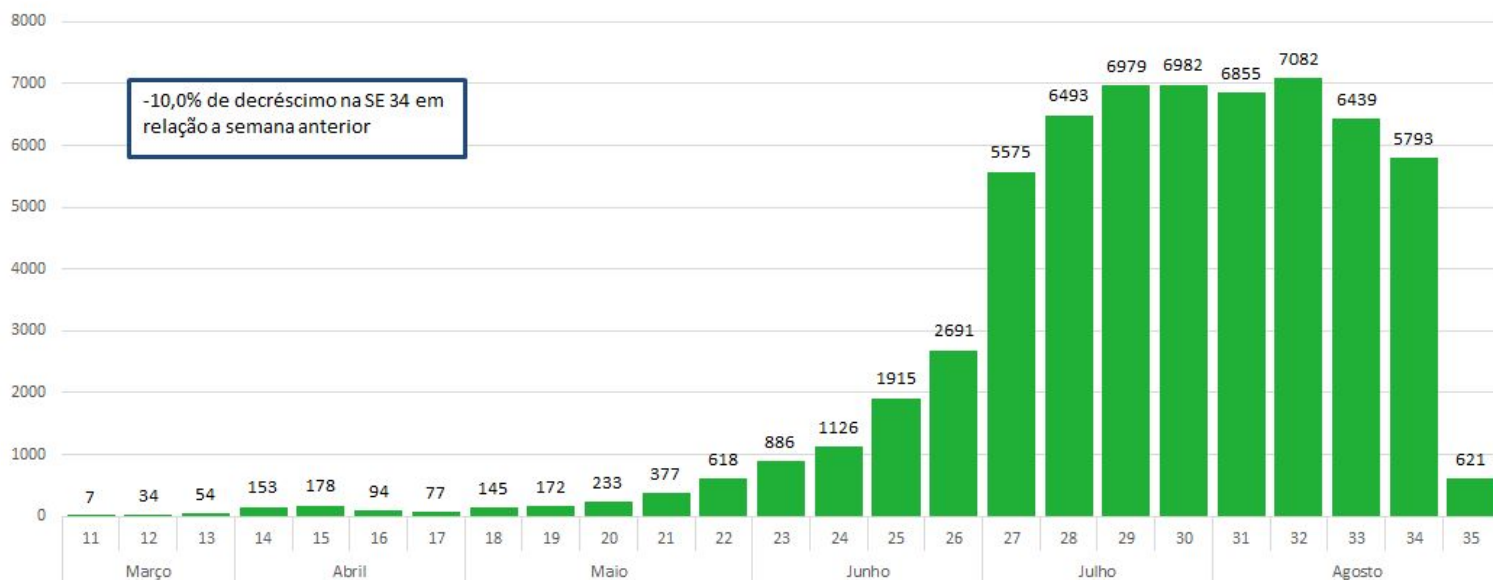
ÓBITOS POR SEMANA EPIDEMIOLÓGICA - PARANÁ



Fontes: Dados de casos confirmados de residentes no Paraná consultados da planilha de monitoramento diário de casos do CIEVS/DAV/SESA no dia 24/08/2020, às 12h. Dados preliminares, sujeitos a alterações.
A Semana Epidemiológica segue o calendário epidemiológico disponível em: <http://portalsinan.saude.gov.br/calendario-epidemiologico-2020>.



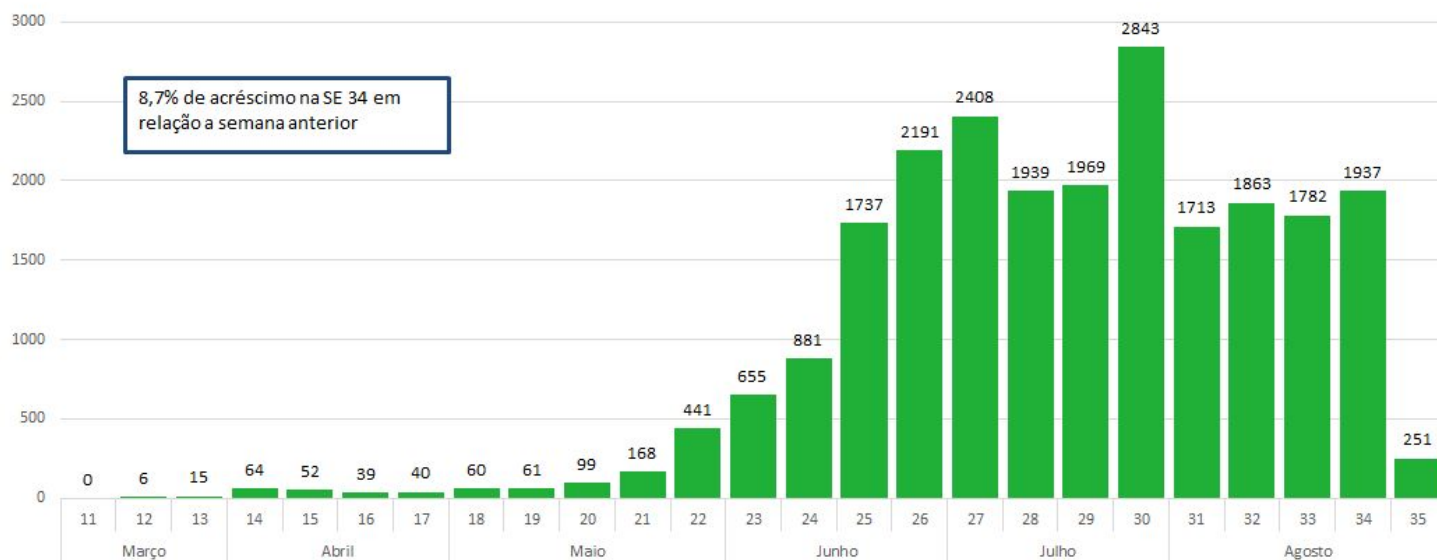
CASOS POR SEMANA EPIDEMIOLÓGICA - MACRORREGIÃO LESTE



Fontes: Dados de casos confirmados de residentes no Paraná consultados da planilha de monitoramento diário de casos do CIEVS/DAV/SESA no dia 24/08/2020, às 12h. Dados preliminares, sujeitos a alterações.
A Semana Epidemiológica segue o calendário epidemiológico disponível em: <http://portalsinan.saude.gov.br/calendario-epidemiologico-2020>.



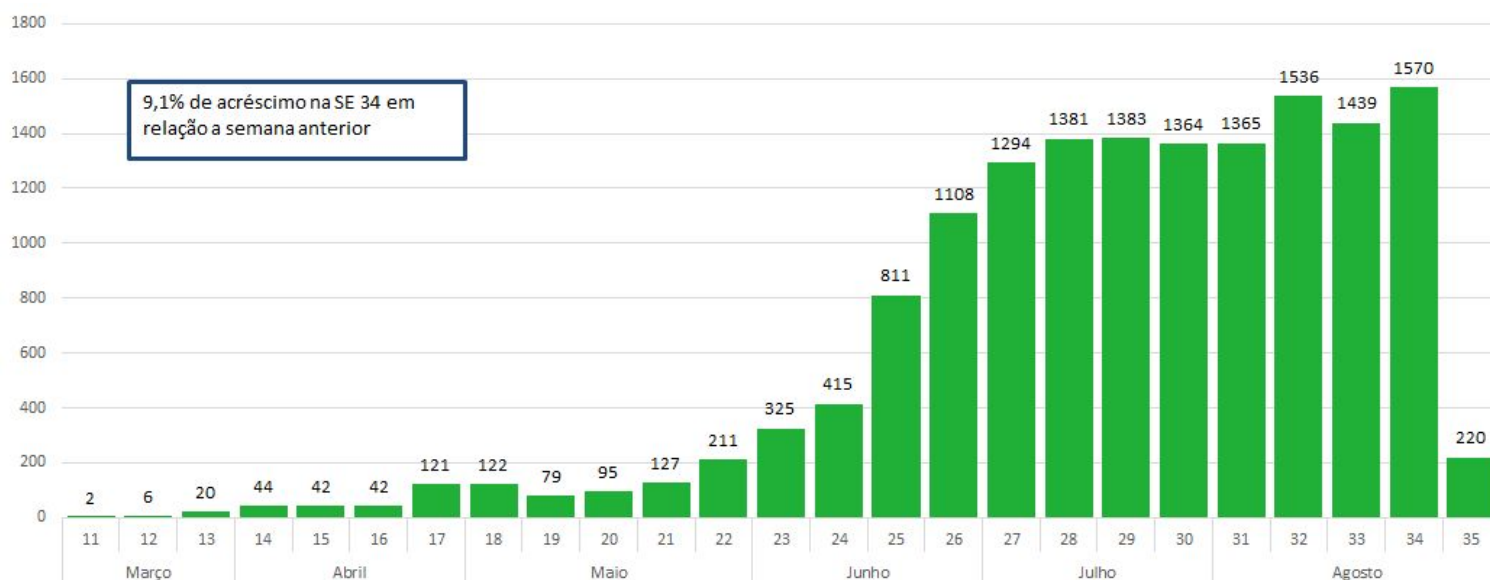
CASOS POR SEMANA EPIDEMIOLÓGICA - MACRORREGIÃO OESTE



Fontes: Dados de casos confirmados de residentes no Paraná consultados da planilha de monitoramento diário de casos do CIEVS/DAV/SESA no dia 24/08/2020, às 12h. Dados preliminares, sujeitos a alterações.
A Semana Epidemiológica segue o calendário epidemiológico disponível em: <http://portalsinan.saude.gov.br/calendario-epidemiologico-2020>.



CASOS POR SEMANA EPIDEMIOLÓGICA - MACRORREGIÃO NOROESTE

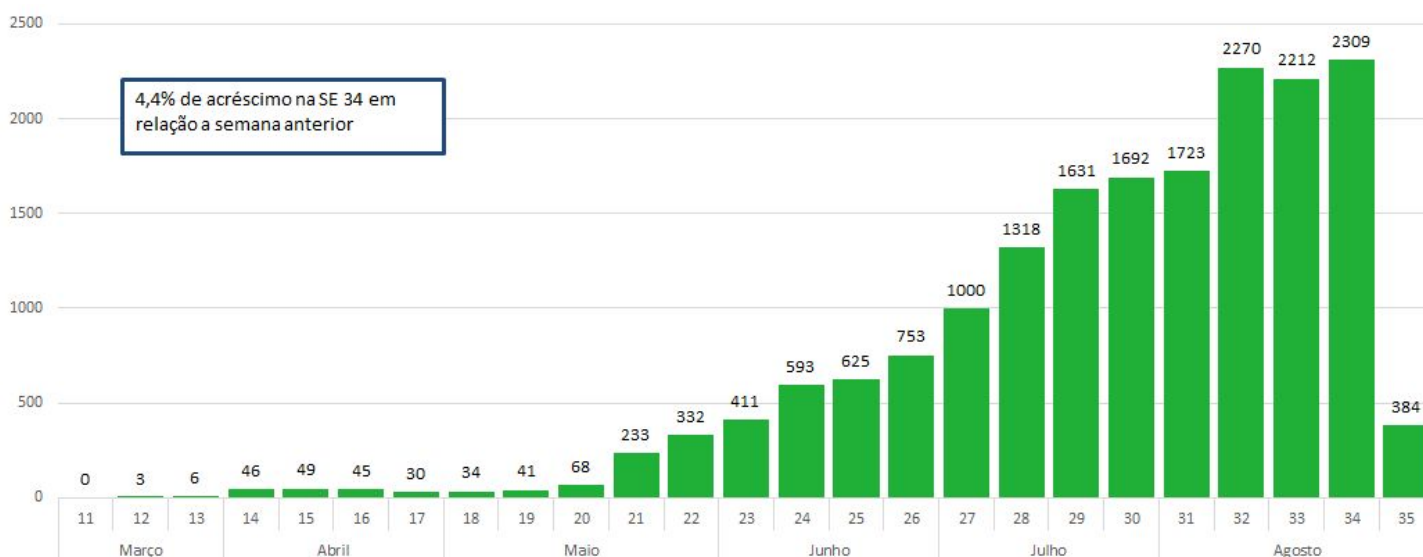


Fontes: Dados de casos confirmados de residentes no Paraná consultados da planilha de monitoramento diário de casos do CIEVS/DAV/SESA no dia 24/08/2020, às 12h. Dados preliminares, sujeitos a alterações.

A Semana Epidemiológica segue o calendário epidemiológico disponível em: <http://portalsinan.saude.gov.br/calendario-epidemiologico-2020>.



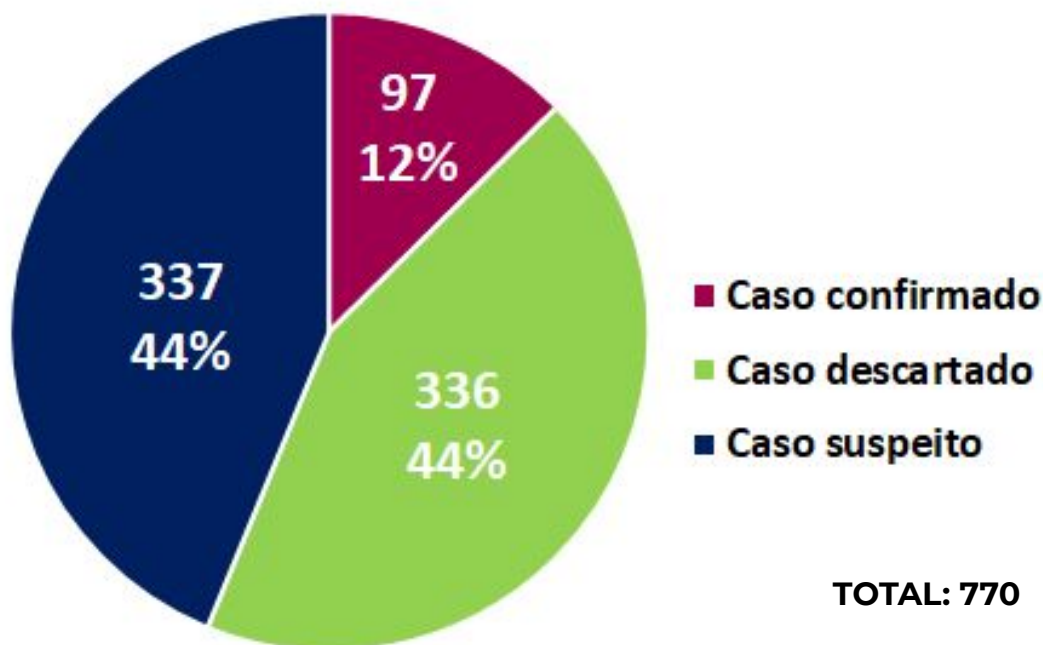
CASOS POR SEMANA EPIDEMIOLÓGICA - MACRORREGIÃO NORTE



Fontes: Dados de casos confirmados de residentes no Paraná consultados da planilha de monitoramento diário de casos do CIEVS/DAV/SESA no dia 24/08/2020, às 12h. Dados preliminares, sujeitos a alterações.

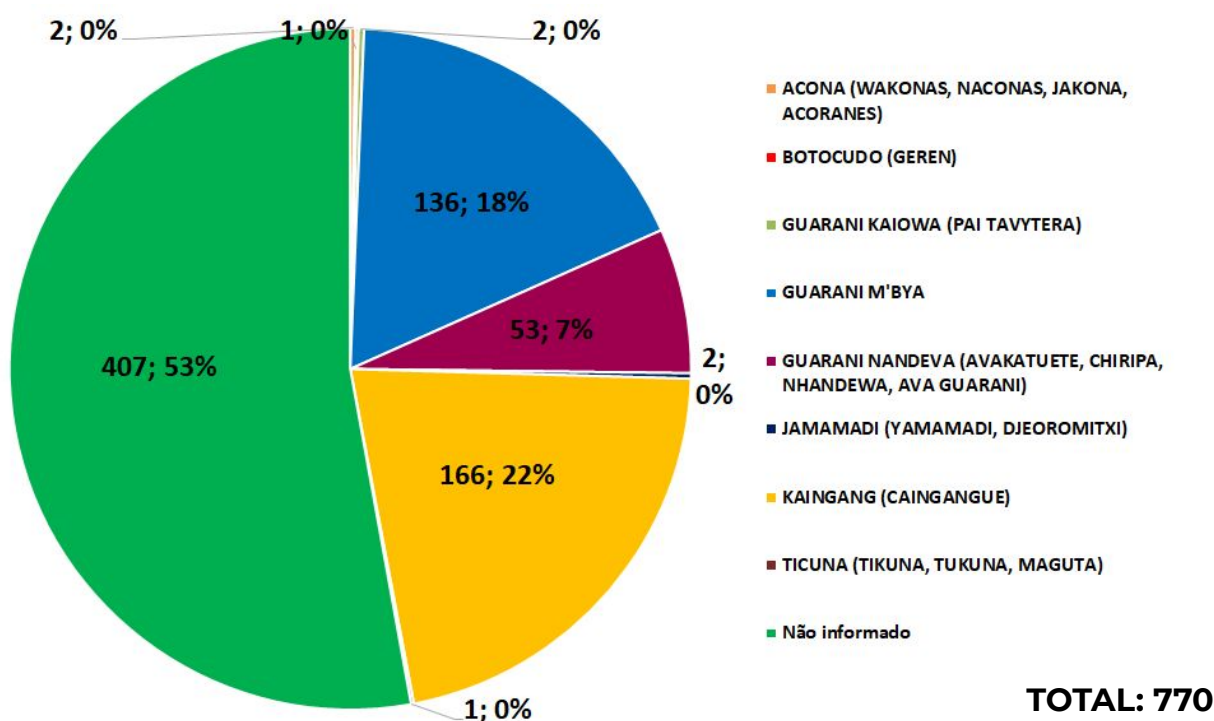
A Semana Epidemiológica segue o calendário epidemiológico disponível em: <http://portalsinan.saude.gov.br/calendario-epidemiologico-2020>.

CASOS NOTIFICADOS E SUSPEITOS DE COVID-19 - CLASSIFICAÇÃO EM ETNIAS INDÍGENAS



Fonte: SESA/DAV/CVIE/DVIEP. Notifica COVID-19: 18/08/2020. Atualizado em 19/08/2020. Notifica COVID. Dados preliminares, sujeitos a alteração.

CASOS SUSPEITOS DE COVID-19 - CLASSIFICAÇÃO EM ETNIAS INDÍGENAS



Fonte: SESA/DAV/CVIE/DVIEP. Notifica COVID-19: 18/08/2020. Atualizado em 19/08/2020. Notifica COVID. Dados preliminares, sujeitos a alteração.



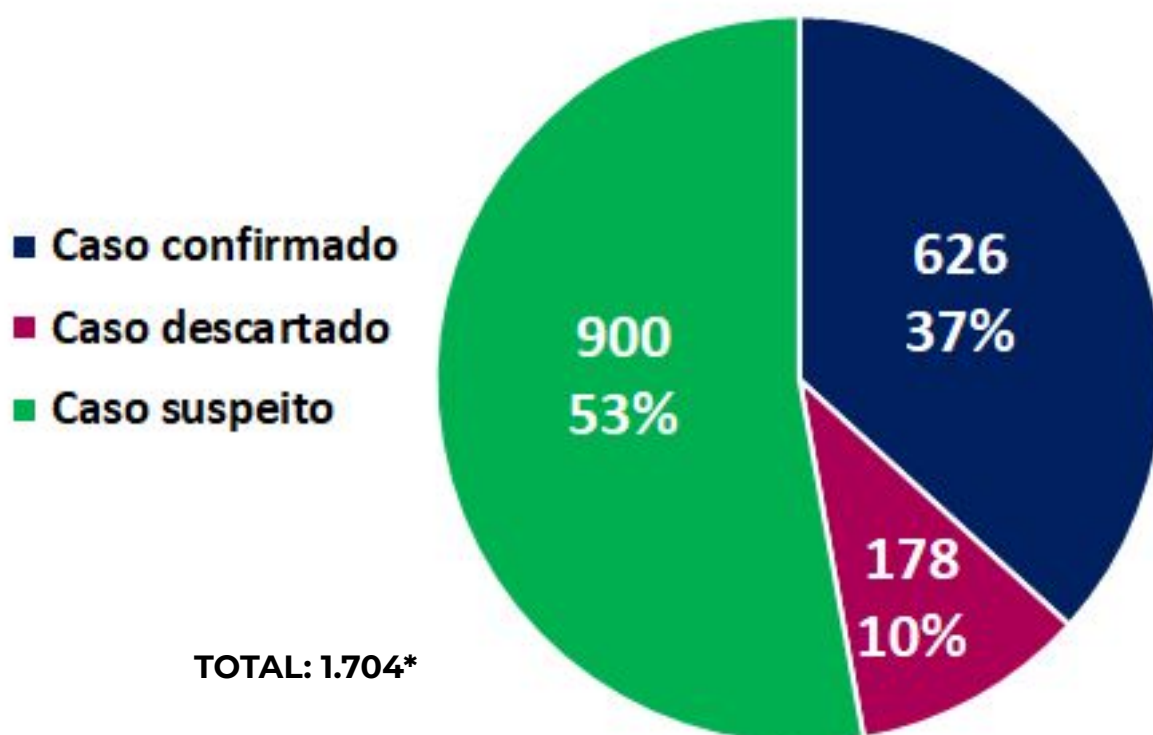
CASOS NOTIFICADOS E SUSPEITOS DE COVID-19 EM TRABALHADORES DE SAÚDE

| Área | PCR | Teste Rápido/outros | Confirmados | Recuperados | Óbitos | Notificados |
|-----------------------|--------------|---------------------|-------------|--------------|-----------|---------------|
| Enfermagem | 2.069 | 419 | 2.488 | 1.903 | 18 | 14.962 |
| Médico | 419 | 110 | 529 | 385 | 7 | 3.801 |
| Área Farmacêutica | 133 | 36 | 169 | 131 | 8 | 1.352 |
| Odontologia | 100 | 40 | 140 | 118 | 5 | 1.050 |
| Transporte | 36 | 20 | 56 | 49 | 0 | 544 |
| Serviços | 48 | 16 | 64 | 53 | 2 | 557 |
| Área Laboratorial | 38 | 5 | 43 | 39 | 0 | 214 |
| Alimentação | 12 | 6 | 18 | 14 | 0 | 184 |
| Veterinária | 10 | 3 | 13 | 12 | 0 | 107 |
| Outros Trabalhadores* | 1.351 | 349 | 1.700 | 1.317 | 14 | 13.293 |
| Total | 4.216 | 1004 | 5220 | 4.021 | 54 | 36.064 |

Fonte: SESA/DAV/CVIE/DVIEP. Painel de monitoramento - Kibana: 17/08/2020. Atualizado em 19/08/2020. Dados preliminares, sujeitos a alteração.
*Inclui trabalhadores da área administrativa, agentes comunitários de saúde, agentes de endemias, psicólogos, fisioterapeutas, assistentes sociais e outros.



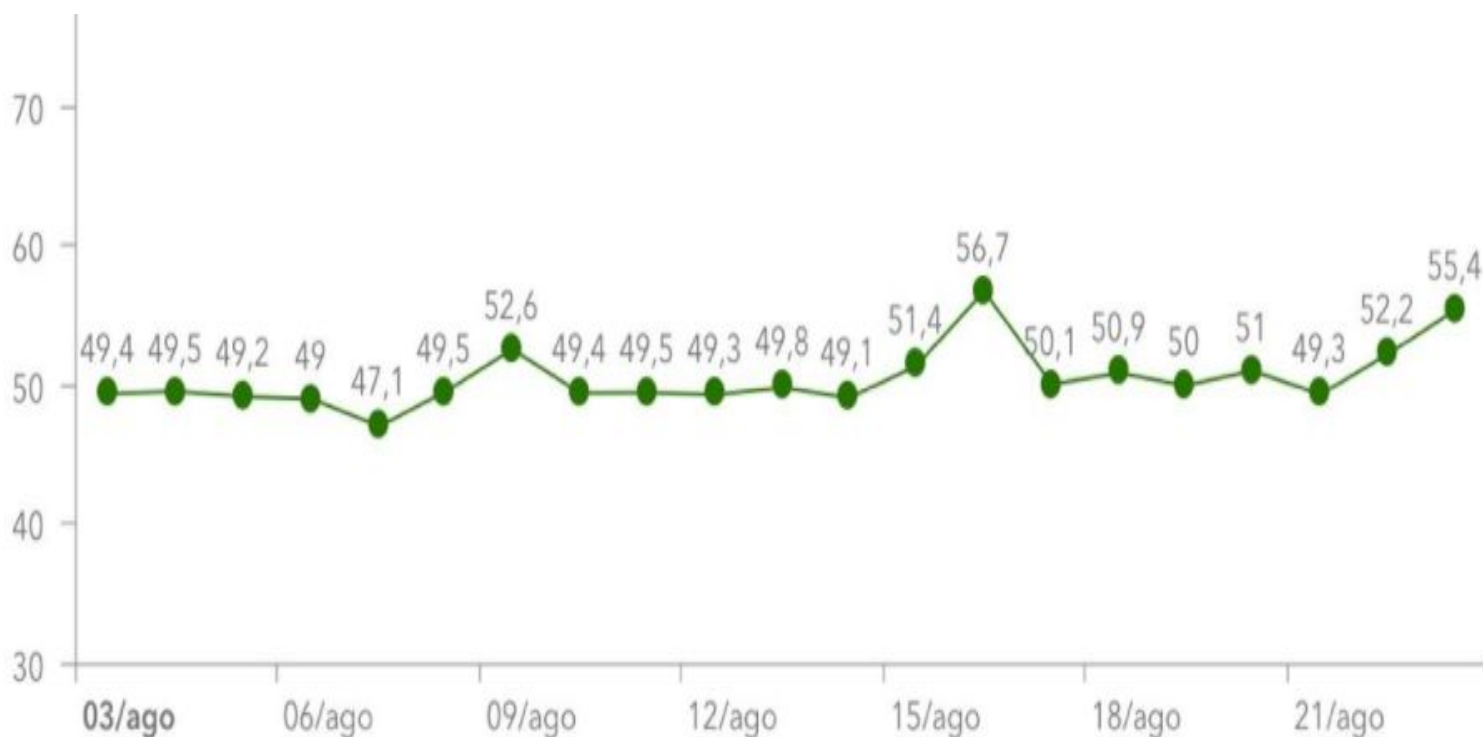
CASOS NOTIFICADOS DE COVID-19 EM POPULAÇÃO PRIVADA DE LIBERDADE



Fonte: SESA/DAV/CVIE/DVIEP. Painel de monitoramento - Kibana: 17/08/2020. Atualizado em 19/08/2020. Dados preliminares, sujeitos a alteração. Filtro de "Institucionalizados: Unidades Prisionais (presídios e cadeias) e Ocupação: outro e não informado. Excluídos: Profissional de Segurança Pública e Profissional de Saúde. Tratam-se de dados aproximados (não somente PPL), pois há a limitação do grau de preenchimento do campo: Ocupação



ÍNDICE DE ISOLAMENTO ESTADUAL DIÁRIO



Fonte: Dados consultados na Plataforma Big Data no dia 23/08/2020. Atualizado no dia 24/08/2020.



CASOS E ÓBITOS DE SRAG* POR VÍRUS DE RESIDENTES NO PARANÁ | DADOS 2020

| CLASSIFICAÇÃO FINAL | CASOS | | ÓBITOS | |
|--|---------------|-------------|--------------|-------------|
| | N | % | N | % |
| SRAG por COVID-19 | 10.045 | 33,8 | 2.590 | 49 |
| SRAG por Influenza | 95 | 0,3 | 13 | 0,3 |
| SRAG por outros vírus respiratórios | 777 | 2,6 | 61 | 1,2 |
| SRAG por outros agentes etiológicos | 34 | 0,1 | 14 | 0,3 |
| SRAG não especificada** | 15.082 | 50,7 | 2.606 | 49,3 |
| Em investigação | 3.699 | 12,4 | 5 | 0,1 |
| TOTAL | 29.732 | 100 | 5.289 | 100 |

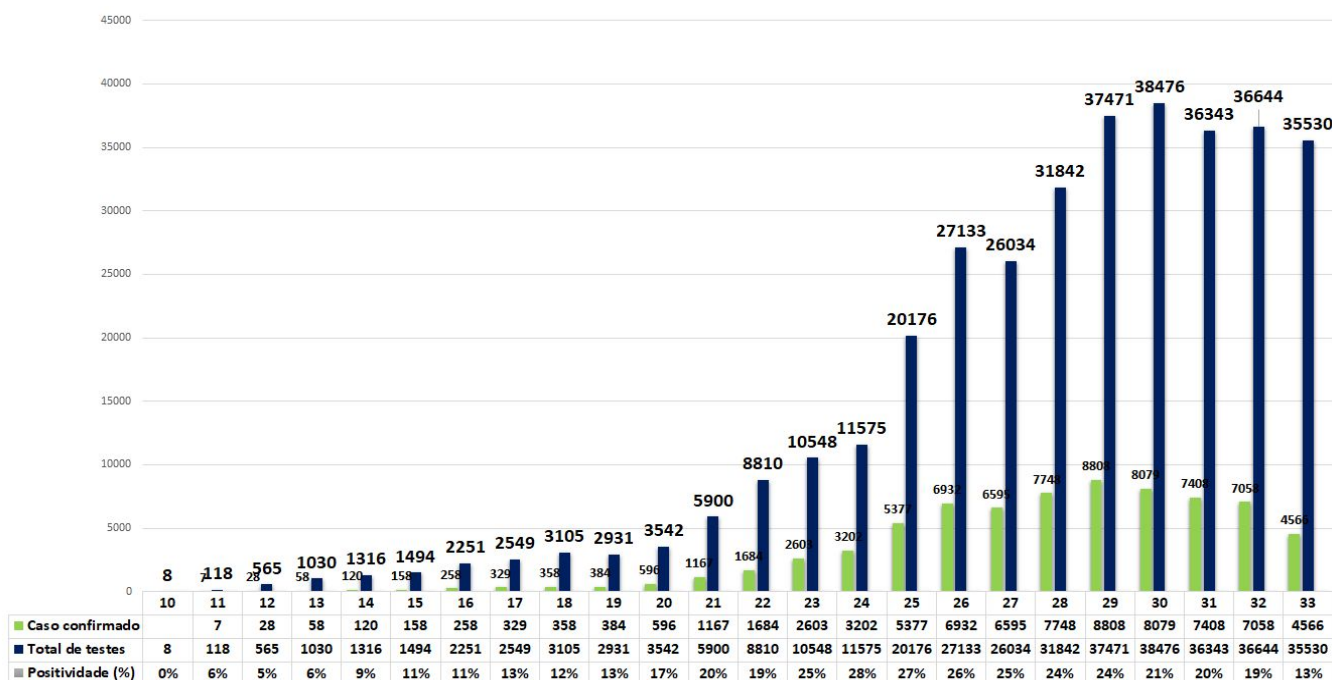
Fonte: Dados consultados no Boletim Influenza de 19/08/2020, da SESA-PR/DAV/CVIE/DVVTR-SIVEP Gripe, onde podem ser consultados maiores detalhes sobre SRAG. Atualizado em 21/08/2020, dados sujeitos a alterações. Atualização semanal.

*SRAG: Síndrome Respiratória Aguda Grave.

**Obs: Os casos de SRAG não especificada são para contabilizar casos com resultados negativos pelos agentes testados e para os casos onde não houve coleta de material biológico para envio ao laboratório. Nenhum caso hospitalizado que entra no banco é descartado, todos são SRAG.



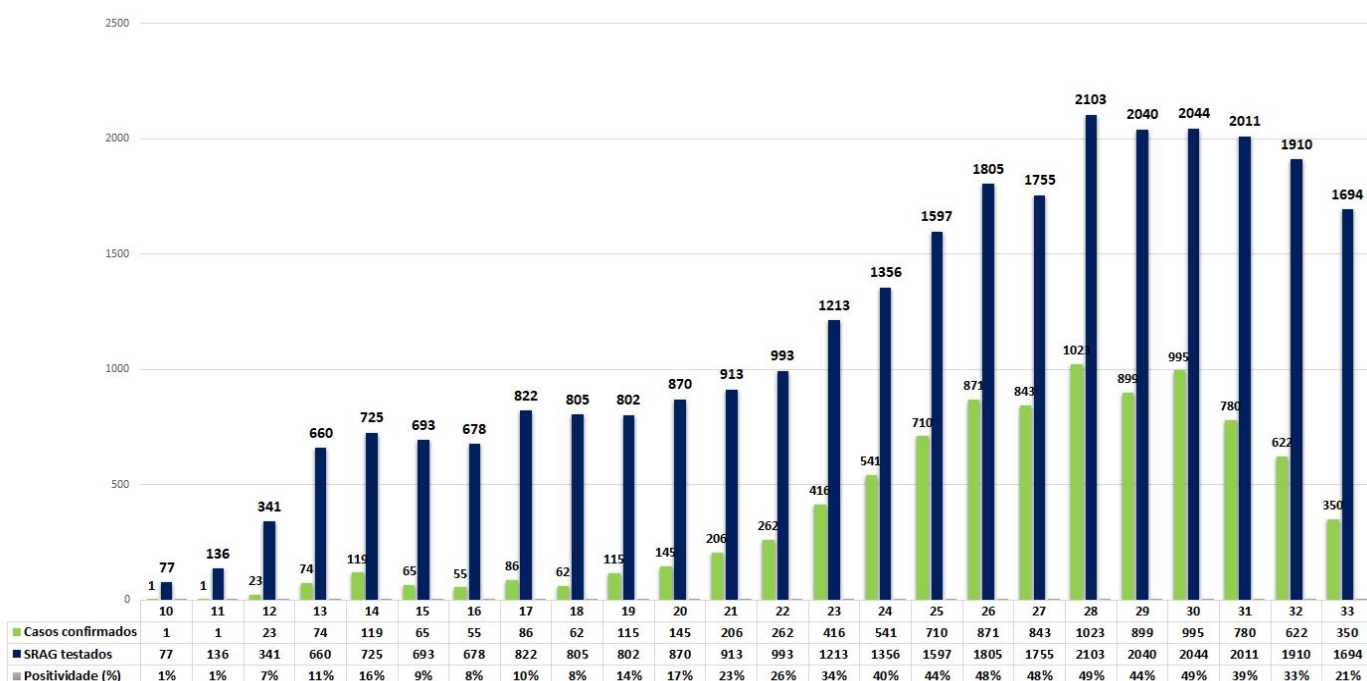
PROPORÇÃO DE SG POSITIVOS PARA COVID-19 SEGUNDO SEMANA EPIDEMIOLÓGICA*



Fonte: Dados retirados do Notifica COVID-19, data 17/08/2020 as 16h. Atualizado 19/08/2020.
Método: Classificação final para casos positivos / Número de registros (residentes no Paraná)
*SG corresponde a síndrome gripal.



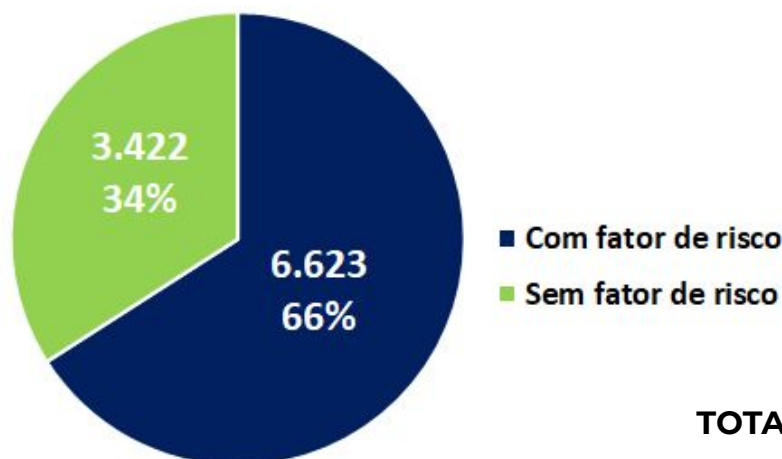
PROPORÇÃO DE SRAG POSITIVOS PARA COVID-19 SEGUNDO SEMANA EPIDEMIOLÓGICA



Fonte: Dados retirados do banco de SRAG Hospitalizados do SIVEP Gripe, data 17/08/2020. Atualizado 19/08/2020.
Método: Classificação final para casos positivos / Número de registros (residentes no Paraná)



FATORES DE RISCO EM CASOS CONFIRMADOS HOSPITALIZADOS POR COVID-19*



Fonte de dados: Sivep-gripe data 17.08.2020. Atualizado 19.08.2020

*Foram incluídas para essa análise apenas os fatores de risco que constam nos campos da ficha do Sivep-gripe, logo morbididades como hipertensão e neoplasias não foram incluídos por falta de campo específico para esse dado nesse sistema de informação.



FATORES DE RISCO EM CASOS CONFIRMADOS HOSPITALIZADOS POR COVID-19

| CASOS POR COVID-19 (N=10.045)* | | |
|----------------------------------|-----------------|-------|
| FATOR DE RISCO | N | % |
| Idoso | 4.870 | 48,48 |
| Doença cardiovascular crônica | 3.416 | 34,01 |
| Diabetes mellitus | 2.323 | 23,13 |
| Obesidade | 521 | 5,19 |
| Pneumopatias | 495 | 4,93 |
| Doença neurológica | 486 | 4,84 |
| Doença renal crônica | 483 | 4,81 |
| Asma | 372 | 3,26 |
| Imunodeficiência/ imunodepressão | 283 | 2,82 |
| Doença hepática | 110 | 1,10 |
| Crianças menores de 6 anos | 87 | 0,87 |
| Gestante | 78 | 0,78 |
| Doença hematológica | 71 | 0,71 |
| Síndrome de down | 27 | 0,27 |
| Puerpério (até 42 dias do parto) | 18 | 0,18 |
| Indígena | 4 | 0,04 |
| TOTAL | 13.644** | - |

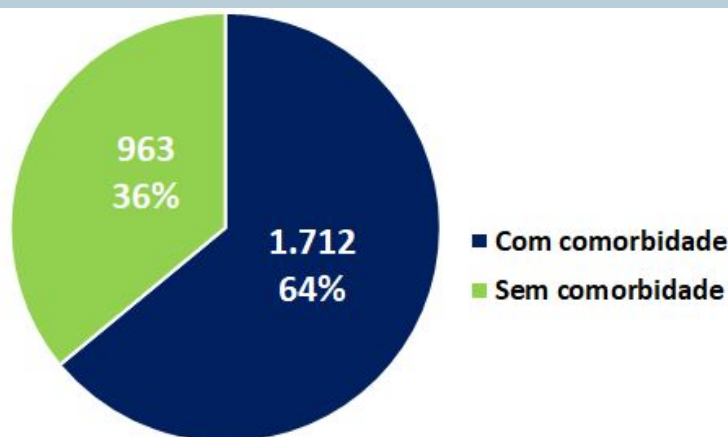
Fonte de dados: Sivep-gripe data 17/08/2020. Atualizado 19.08.2020

*Foram incluídas para essa análise apenas os fatores de risco que constam nos campos da ficha do Sivep-gripe, logo morbididades como hipertensão e neoplasias não foram incluídos por falta de campo específico para esse dado nesse sistema de informação.

** Um mesmo caso pode ter mais de uma comorbidade.



COMORBIDADES EM ÓBITOS POR COVID-19



Fonte: SESA/DAV/CVIE/DVIEP DBF: 18/08/2020. Atualizado em 20/08/2020. Dados preliminares e sujeitos a alteração.

*O N total (2.675) refere-se ao número de óbitos constantes nos Sistemas CIEVS e Sistema de Informações sobre Mortalidade (SIM), por isso são dados parciais em relação à planilha de monitoramento do CIEVS/DAV/SESA.



COMORBIDADES EM ÓBITOS POR COVID-19

| ÓBITOS POR COVID-19 (N=2.675)* | | |
|--------------------------------|----------------|------------|
| COMORBIDADE | N | % |
| Hipertensão arterial sistêmica | 693 | 24,77 |
| Diabetes mellitus | 534 | 19,09 |
| Cardiopatía | 251 | 8,97 |
| Doença pulmonar crônica | 191 | 6,83 |
| Acidente vascular cerebral | 179 | 6,40 |
| Neoplasia | 178 | 6,36 |
| Doença renal crônica | 150 | 5,36 |
| Obesidade | 148 | 5,29 |
| Demência | 86 | 3,07 |
| Infarto do miocárdio | 73 | 2,61 |
| Tabagismo | 54 | 1,93 |
| Doença neurológica | 53 | 1,89 |
| Trombose | 50 | 1,79 |
| Doença hepática | 40 | 1,43 |
| Hipotireoidismo | 32 | 1,14 |
| HIV | 26 | 0,93 |
| Dislipidemia | 20 | 0,71 |
| Etilismo | 17 | 0,61 |
| Doença reumatológica | 16 | 0,18 |
| Outros | 7 | 0,25 |
| TOTAL** | 2.798** | 100 |

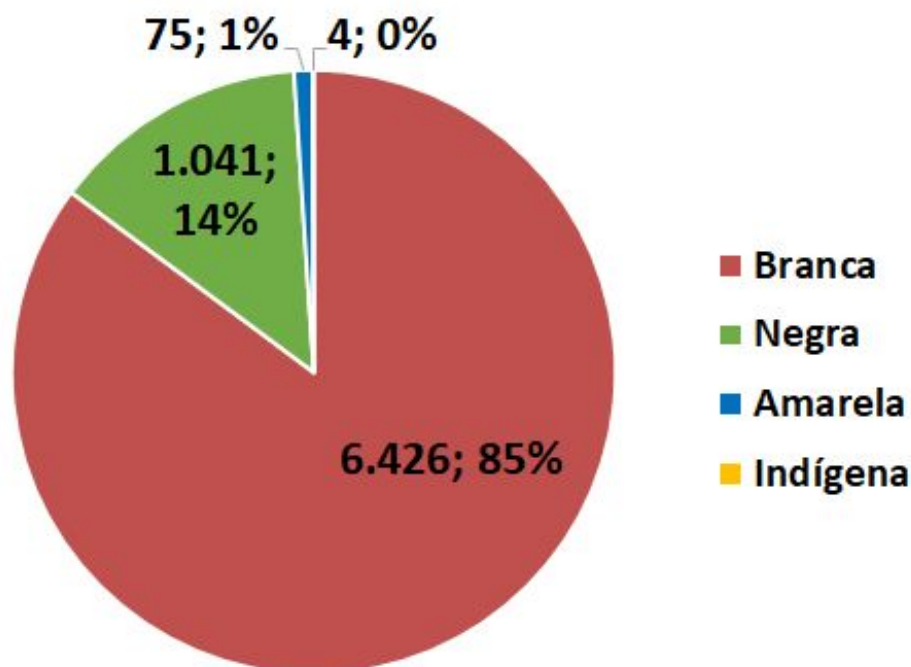
Fonte: SESA/DAV/CVIE/DVIEP DBF: 18/08/2020. Atualizado em 20/08/2020. Dados preliminares e sujeitos a alteração.

*O N total (2.675) refere-se ao número de óbitos constantes nos Sistemas CIEVS e Sistema de Informações sobre Mortalidade (SIM), por isso são dados parciais em relação à planilha de monitoramento do CIEVS/DAV/SESA.

** Um mesmo caso pode ter mais de uma comorbidade.



PERFIL DOS CASOS CONFIRMADOS HOSPITALIZADOS POR COVID-19 SEGUNDO RAÇA/COR*

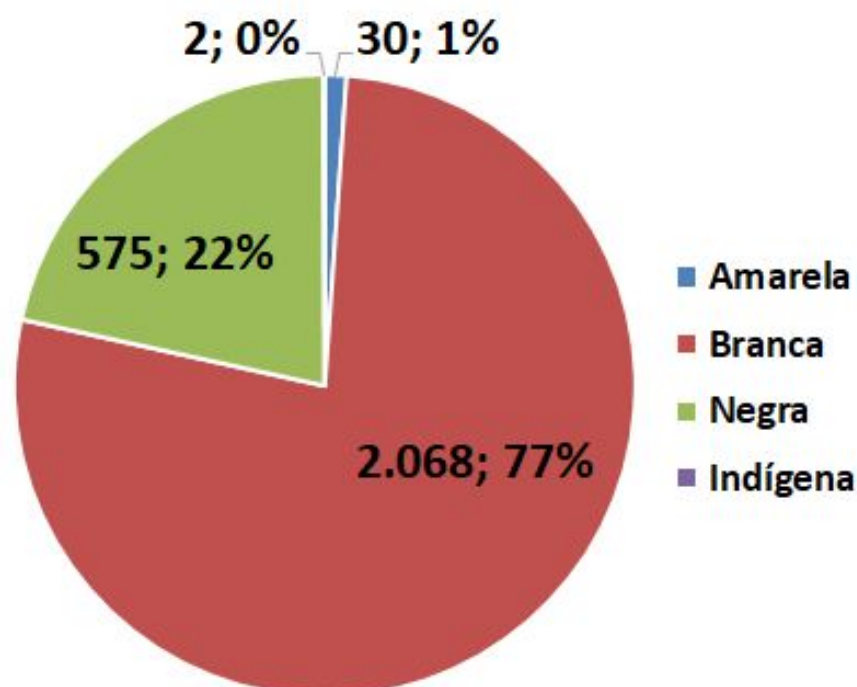


Fonte de dados: Sivep-gripe data 17/08/2020. Atualizado 19/08/2020.

* Considerou-se população negra a soma de pretos e pardos; houve 75% de completude desse campo.



PERFIL DOS ÓBITOS POR COVID-19 SEGUNDO RAÇA/COR



Fonte: SESA/DAV/CVIE/DVIEP DBF: 18/08/2020. Atualizado em 18/08/2020. Dados preliminares e sujeitos a alteração.

* Considerou-se população negra a soma de pretos e pardos; houve 100% de completude desse campo no Sistema de Informações sobre Mortalidade (SIM).

QUANTIDADE DE CIDADES COM CASOS CONFIRMADOS, PACIENTES RECUPERADOS E ÓBITOS POR REGIONAIS DE SAÚDE

| REGIONAL DE SAÚDE | População por Regional | Cidades com casos | Cidades com óbitos | Casos | Recuperados | Óbitos | Em análise |
|----------------------------|------------------------|-------------------|--------------------|----------------|---------------|--------------|--------------|
| 1ª RS - Paranaguá | 294.160 | 7 | 7 | 4.841 | 3.098 | 104 | 8 |
| 2ª RS - Metropolitana | 3.615.027 | 29 | 26 | 47.695 | 29.809 | 1.536 | 702 |
| 3ª RS - Ponta Grossa | 631.810 | 12 | 9 | 3.665 | 2.745 | 59 | 847 |
| 4ª RS - Irati | 173.762 | 9 | 6 | 617 | 464 | 20 | 8 |
| 5ª RS - Guarapuava | 455.880 | 19 | 12 | 1.476 | 886 | 20 | 37 |
| 6ª RS - União da Vitória | 176.371 | 9 | 7 | 622 | 367 | 17 | 4 |
| 7ª RS - Pato Branco | 265.867 | 15 | 8 | 1.635 | 1.148 | 28 | 386 |
| 8ª RS - Francisco Beltrão | 356.656 | 27 | 18 | 3.331 | 1.688 | 48 | 89 |
| 9ª RS - Foz do Iguaçu | 403.559 | 9 | 7 | 5.898 | 3.623 | 70 | 1.022 |
| 10ª RS - Cascavel | 547.094 | 25 | 16 | 7.801 | 6.033 | 155 | 93 |
| 11ª RS - Campo Mourão | 330.164 | 25 | 18 | 2.256 | 1.403 | 80 | 26 |
| 12ª RS - Umuarama | 275.719 | 21 | 10 | 1.647 | 1.003 | 26 | 10 |
| 13ª RS - Cianorte | 158.969 | 11 | 6 | 1.840 | 1.418 | 23 | 9 |
| 14ª RS - Paranaíba | 274.862 | 28 | 13 | 1.246 | 965 | 29 | 9 |
| 15ª RS - Maringá | 828.229 | 30 | 22 | 8.133 | 5.362 | 143 | 314 |
| 16ª RS - Apucarana | 380.901 | 17 | 12 | 3.568 | 685 | 121 | 32 |
| 17ª RS - Londrina | 956.008 | 21 | 17 | 9.715 | 5.135 | 224 | 513 |
| 18ª RS - Cornélio Procopio | 223.442 | 21 | 15 | 1.869 | 1.259 | 69 | 22 |
| 19ª RS - Jacarezinho | 288.438 | 22 | 14 | 1.734 | 1.263 | 43 | 142 |
| 20ª RS - Toledo | 394.784 | 18 | 12 | 4.549 | 3.814 | 75 | 26 |
| 21ª RS - Telêmaco Borba | 187.142 | 7 | 7 | 2.663 | 1.112 | 55 | 28 |
| 22ª RS - Ivaiporã | 130.093 | 16 | 10 | 922 | 584 | 28 | 11 |
| TOTAL | 11.348.937 | 398 | 272 | 117.723 | 73.864 | 2.973 | 4.338 |

Fonte: Dados do Paraná consultados da planilha de monitoramento diário de casos do CIEVS/DAV/SESA no dia 24/08/2020, às 12h. Dados preliminares, sujeitos a alterações
Pacientes recuperados consultados da planilha de monitoramento diário de casos da Vigilância Epidemiológica da Sesa no dia 24/08/2020, às 9h. Dados preliminares, sujeitos a alterações.

Dados populacionais resultados do CENSO 2010 – IBGE estimativa para TCU 2018.

MUNICÍPIOS COM CASOS CONFIRMADOS, PACIENTES RECUPERADOS, ÓBITOS E AMOSTRAS EM ANÁLISE

| | Regional de Saúde | MUNICÍPIOS | POPULAÇÃO | Confirmados | Recuperados | Óbitos | Amostras em análise (investigação) |
|----|-------------------|-----------------------|-----------|-------------|-------------|--------|------------------------------------|
| 1 | 1 | Antonina | 19.011 | 288 | 192 | 4 | 0 |
| 2 | 1 | Guaraqueçaba | 7.679 | 32 | 8 | 3 | 1 |
| 3 | 1 | Guaratuba | 36.595 | 480 | 359 | 8 | 2 |
| 4 | 1 | Matinhos | 34.207 | 276 | 198 | 10 | 0 |
| 5 | 1 | Morretes | 16.366 | 335 | 276 | 2 | 1 |
| 6 | 1 | Paranaguá | 153.666 | 3.072 | 2.027 | 67 | 2 |
| 7 | 1 | Pontal do Paraná | 26.636 | 358 | 38 | 10 | 2 |
| 8 | 2 | Adrianópolis | 5.983 | 165 | 128 | 2 | 0 |
| 9 | 2 | Agudos do Sul | 9.269 | 68 | 61 | - | 1 |
| 10 | 2 | Almirante Tamandaré | 117.168 | 1.227 | 130 | 33 | 15 |
| 11 | 2 | Araucária | 141.410 | 2.589 | 1.516 | 41 | 23 |
| 12 | 2 | Balsa Nova | 12.787 | 185 | 157 | 4 | 0 |
| 13 | 2 | Bocaiúva do Sul | 12.755 | 160 | 92 | 2 | 3 |
| 14 | 2 | Campina Grande do Sul | 42.880 | 713 | 515 | 19 | 7 |
| 15 | 2 | Campo do Tenente | 7.894 | 61 | 44 | 3 | 0 |
| 16 | 2 | Campo Largo | 130.091 | 2.218 | 1.098 | 50 | 16 |
| 17 | 2 | Campo Magro | 28.885 | 369 | 124 | 5 | 2 |
| 18 | 2 | Cerro Azul | 17.725 | 111 | 76 | 7 | 2 |
| 19 | 2 | Colombo | 240.840 | 2.415 | 1.317 | 93 | 37 |
| 20 | 2 | Contenda | 18.326 | 117 | 92 | 2 | 0 |
| 21 | 2 | Curitiba | 1.917.185 | 26.204 | 18.619 | 911 | 486 |
| 22 | 2 | Doutor Ulysses | 5.609 | 42 | 3 | - | 0 |
| 23 | 2 | Fazenda Rio Grande | 98.368 | 1.630 | 823 | 51 | 11 |
| 24 | 2 | Itaperuçu | 28.187 | 830 | 556 | 13 | 4 |
| 25 | 2 | Lapa | 47.909 | 370 | 78 | 7 | 1 |
| 26 | 2 | Mandirituba | 26.411 | 330 | 235 | 8 | 0 |
| 27 | 2 | Piên | 12.606 | 49 | 19 | 1 | 0 |
| 28 | 2 | Pinhais | 130.789 | 2.184 | 1.398 | 60 | 17 |
| 29 | 2 | Piraquara | 111.052 | 1.447 | 896 | 62 | 29 |
| 30 | 2 | Quatro Barras | 23.199 | 433 | 344 | 11 | 2 |
| 31 | 2 | Quitandinha | 18.873 | 248 | 191 | 4 | 0 |
| 32 | 2 | Rio Branco do Sul | 32.273 | 626 | 232 | 16 | 2 |
| 33 | 2 | Rio Negro | 33.922 | 220 | 27 | 9 | 10 |
| 34 | 2 | São José dos Pinhais | 317.476 | 2.399 | 892 | 121 | 32 |
| 35 | 2 | Tijucas do Sul | 16.646 | 204 | 125 | 1 | 2 |
| 36 | 2 | Tunas do Paraná | 8.509 | 81 | 21 | - | 0 |

| | | | | | | | |
|----|---|--------------------------|---------|-------|-------|----|-----|
| 37 | 3 | Arapoti | 27.925 | 170 | 147 | 1 | 14 |
| 38 | 3 | Carambeí | 22.993 | 185 | 153 | 4 | 63 |
| 39 | 3 | Castro | 71.151 | 595 | 489 | 4 | 28 |
| 40 | 3 | Ipiranga | 15.092 | 28 | 21 | 1 | 0 |
| 41 | 3 | Ivaí | 13.791 | 15 | 15 | - | 0 |
| 42 | 3 | Jaguariaíva | 34.683 | 169 | 129 | 4 | 4 |
| 43 | 3 | Palmeira | 33.757 | 79 | 39 | 2 | 6 |
| 44 | 3 | Piraí do Sul | 25.291 | 79 | 45 | 2 | 6 |
| 45 | 3 | Ponta Grossa | 348.043 | 2.202 | 1.608 | 36 | 726 |
| 46 | 3 | Porto Amazonas | 4.821 | 19 | 7 | - | 0 |
| 47 | 3 | São João do Triunfo | 14.996 | 14 | 8 | - | 0 |
| 48 | 3 | Sengés | 19.267 | 110 | 84 | 5 | 0 |
| 49 | 4 | Fernandes Pinheiro | 5.690 | 21 | 15 | 1 | 0 |
| 50 | 4 | Guamiranga | 8.664 | 12 | 12 | - | 1 |
| 51 | 4 | Imbituva | 32.179 | 215 | 181 | 7 | 1 |
| 52 | 4 | Inácio Martins | 11.129 | 21 | 18 | - | 0 |
| 53 | 4 | Irati | 60.357 | 232 | 146 | 7 | 3 |
| 54 | 4 | Mallet | 13.595 | 46 | 41 | 2 | 0 |
| 55 | 4 | Rebouças | 14.851 | 18 | 14 | 2 | 2 |
| 56 | 4 | Rio Azul | 15.134 | 32 | 24 | - | 1 |
| 57 | 4 | Teixeira Soares | 12.163 | 20 | 13 | 1 | 0 |
| 58 | 5 | Boa Ventura de São Roque | 6.411 | - | - | - | 0 |
| 59 | 5 | Campina do Simão | 3.917 | 5 | 4 | 1 | 0 |
| 60 | 5 | Candói | 15.903 | 60 | 19 | - | 0 |
| 61 | 5 | Cantagalo | 13.306 | 57 | 35 | 1 | 4 |
| 62 | 5 | Foz do Jordão | 4.745 | 103 | 30 | 4 | 3 |
| 63 | 5 | Goioxim | 7.170 | 18 | 8 | 1 | 0 |
| 64 | 5 | Guarapuava | 180.334 | 497 | 361 | 6 | 10 |
| 65 | 5 | Laranjal | 5.921 | 1 | - | - | 0 |
| 66 | 5 | Laranjeiras do Sul | 32.006 | 161 | 55 | - | 6 |
| 67 | 5 | Marquinho | 4.472 | 8 | 4 | 1 | 0 |
| 68 | 5 | Nova Laranjeiras | 11.603 | 44 | 33 | 1 | 1 |
| 69 | 5 | Palmital | 13.389 | 8 | 3 | - | 1 |
| 70 | 5 | Pinhão | 32.219 | 128 | 75 | 1 | 0 |
| 71 | 5 | Pitanga | 30.635 | 164 | 139 | 1 | 1 |
| 72 | 5 | Porto Barreiro | 3.292 | 18 | 16 | 1 | 1 |
| 73 | 5 | Prudentópolis | 51.961 | 74 | 55 | 1 | 6 |
| 74 | 5 | Reserva do Iguaçu | 7.950 | 45 | 26 | - | 2 |
| 75 | 5 | Rio Bonito do Iguaçu | 13.283 | 48 | 15 | - | 1 |
| 76 | 5 | Turvo | 13.340 | 5 | 1 | - | 0 |
| 77 | 5 | Virmond | 4.023 | 32 | 7 | 1 | 1 |

| | | | | | | | |
|-----|---|----------------------------|--------|-----|-----|----|-----|
| 78 | 6 | Antônio Olinto | 7.441 | 12 | 8 | - | 0 |
| 79 | 6 | Bituruna | 16.377 | 36 | 20 | 1 | 0 |
| 80 | 6 | Cruz Machado | 18.675 | 35 | 17 | 1 | 1 |
| 81 | 6 | General Carneiro | 13.735 | 51 | 24 | 3 | 0 |
| 82 | 6 | Paula Freitas | 5.837 | 18 | 16 | 2 | 0 |
| 83 | 6 | Paulo Frontin | 7.321 | 14 | 11 | - | 0 |
| 84 | 6 | Porto Vitória | 4.068 | 22 | 1 | 1 | 1 |
| 85 | 6 | São Mateus do Sul | 45.806 | 172 | 82 | 4 | 1 |
| 86 | 6 | União da Vitória | 57.111 | 262 | 188 | 5 | 1 |
| 87 | 7 | Bom Sucesso do Sul | 3.274 | 5 | 3 | - | 0 |
| 88 | 7 | Chopinzinho | 19.343 | 47 | 32 | 2 | 2 |
| 89 | 7 | Clevelândia | 16.671 | 182 | 123 | 8 | 19 |
| 90 | 7 | Coronel Domingos Soares | 7.475 | 215 | 190 | - | 158 |
| 91 | 7 | Coronel Vivida | 20.892 | 63 | 35 | 1 | 18 |
| 92 | 7 | Honório Serpa | 5.305 | 18 | 7 | - | 0 |
| 93 | 7 | Itapejara D'Oeste | 11.831 | 33 | 8 | - | 15 |
| 94 | 7 | Mangueirinha | 16.787 | 74 | 55 | 1 | 3 |
| 95 | 7 | Mariópolis | 6.586 | 53 | 30 | 1 | 40 |
| 96 | 7 | Palmas | 50.198 | 130 | 90 | 1 | 45 |
| 97 | 7 | Pato Branco | 81.893 | 676 | 519 | 13 | 79 |
| 98 | 7 | São João | 10.303 | 55 | 14 | 1 | 7 |
| 99 | 7 | Saudade do Iguaçu | 5.459 | 19 | 11 | - | 0 |
| 100 | 7 | Sulina | 3.033 | 28 | 5 | - | 0 |
| 101 | 7 | Vitorino | 6.817 | 37 | 26 | - | 0 |
| 102 | 8 | Ampére | 18.989 | 73 | 53 | 2 | 1 |
| 103 | 8 | Barracão | 10.238 | 61 | 46 | 1 | 0 |
| 104 | 8 | Bela Vista do Caroba | 3.567 | 17 | 16 | - | 0 |
| 105 | 8 | Boa Esperança do Iguaçu | 2.538 | 33 | 26 | - | 0 |
| 106 | 8 | Bom Jesus do Sul | 3.577 | 13 | 10 | 1 | 0 |
| 107 | 8 | Capanema | 19.099 | 389 | 161 | 3 | 1 |
| 108 | 8 | Cruzeiro do Iguaçu | 4.264 | 72 | 50 | - | 1 |
| 109 | 8 | Dois Vizinhos | 40.234 | 698 | 213 | 4 | 10 |
| 110 | 8 | Enéas Marques | 5.990 | 108 | 48 | 3 | 0 |
| 111 | 8 | Flor da Serra do Sul | 4.645 | 3 | - | - | 0 |
| 112 | 8 | Francisco Beltrão | 89.942 | 847 | 447 | 12 | 32 |
| 113 | 8 | Manfrinópolis | 2.639 | 15 | 10 | - | 0 |
| 114 | 8 | Marmeleiro | 14.346 | 148 | 120 | 3 | 4 |
| 115 | 8 | Nova Esperança do Sudoeste | 5.063 | 49 | 12 | - | 0 |
| 116 | 8 | Nova Prata do Iguaçu | 10.552 | 80 | 34 | 3 | 1 |
| 117 | 8 | Pérola D'Oeste | 6.407 | 36 | 10 | 3 | 0 |
| 118 | 8 | Pinhal de São Bento | 2.725 | 3 | 2 | - | 0 |
| 119 | 8 | Planalto | 13.528 | 204 | 186 | 1 | 2 |

| | | | | | | | |
|-----|-----------|---------------------------|----------------|--------------|--------------|------------|------------|
| 120 | 8 | Pranchita | 5.221 | 6 | 6 | - | 0 |
| 121 | 8 | Realeza | 16.894 | 74 | 48 | 1 | 30 |
| 122 | 8 | Renascença | 6.818 | 60 | 25 | 1 | 1 |
| 123 | 8 | Salgado Filho | 3.679 | 16 | 14 | - | 0 |
| 124 | 8 | Salto do Lontra | 14.695 | 82 | 35 | 3 | 4 |
| 125 | 8 | Santa Izabel do Oeste | 14.521 | 24 | 15 | 2 | 0 |
| 126 | 8 | Santo Antônio do Sudoeste | 20.069 | 69 | 55 | 1 | 1 |
| 127 | 8 | São Jorge D'Oeste | 9.074 | 127 | 32 | 1 | 0 |
| 128 | 8 | Verê | 7.342 | 24 | 14 | 3 | 1 |
| 129 | 9 | Foz do Iguaçu | 258.823 | 3.291 | 1.422 | 50 | 998 |
| 130 | 9 | Itaipulândia | 10.961 | 175 | 150 | 1 | 0 |
| 131 | 9 | Matelândia | 17.775 | 586 | 497 | 4 | 0 |
| 132 | 9 | Medianeira | 45.812 | 794 | 715 | 5 | 3 |
| 133 | 9 | Missal | 10.700 | 154 | 140 | - | 0 |
| 134 | 9 | Ramilândia | 4.426 | 129 | 107 | 1 | 0 |
| 135 | 9 | Santa Terezinha de Itaipu | 23.224 | 290 | 199 | 5 | 19 |
| 136 | 9 | São Miguel do Iguaçu | 27.325 | 375 | 317 | 4 | 2 |
| 137 | 9 | Serranópolis do Iguaçu | 4.513 | 104 | 76 | - | 0 |
| 138 | 10 | Anahy | 2.816 | 24 | 22 | - | 0 |
| 139 | 10 | Boa Vista da Aparecida | 7.643 | 92 | 78 | 3 | 1 |
| 140 | 10 | Braganey | 5.473 | 46 | 39 | 2 | 0 |
| 141 | 10 | Cafelândia | 17.775 | 123 | 94 | 1 | 6 |
| 142 | 10 | Campo Bonito | 3.905 | 39 | 38 | - | 0 |
| 143 | 10 | Capitão Leônidas Marques | 15.724 | 129 | 102 | - | 2 |
| 144 | 10 | Cascavel | 324.476 | 5.863 | 4.554 | 118 | 58 |
| 145 | 10 | Catanduvas | 10.213 | 64 | 61 | - | 0 |
| 146 | 10 | Céu Azul | 11.709 | 152 | 121 | - | 5 |
| 147 | 10 | Corbélia | 17.024 | 201 | 117 | 5 | 8 |
| 148 | 10 | Diamante do Sul | 3.454 | 30 | 24 | 1 | 1 |
| 149 | 10 | Espigão Alto do Iguaçu | 4.188 | 22 | - | - | 0 |
| 150 | 10 | Formosa do Oeste | 6.700 | 27 | 16 | 2 | 0 |
| 151 | 10 | Guaraniaçu | 12.733 | 117 | 94 | 1 | 2 |
| 152 | 10 | Itambé | 6.334 | 59 | 46 | 3 | 0 |
| 153 | 10 | Iguatu | 2.258 | 5 | 5 | - | 0 |
| 154 | 10 | Iracema do Oeste | 2.325 | 30 | 6 | 1 | 0 |
| 155 | 10 | Jesuítas | 8.495 | 151 | 110 | 5 | 1 |
| 156 | 10 | Lindoeste | 4.762 | 19 | 11 | - | 0 |

| | | | | | | | |
|-----|----|-----------------------|--------|-----|-----|----|----|
| 157 | 10 | Nova Aurora | 10.650 | 64 | 43 | 2 | 0 |
| 158 | 10 | Quedas do Iguaçu | 33.788 | 153 | 125 | 4 | 6 |
| 159 | 10 | Santa Lúcia | 3.834 | 23 | 19 | - | 1 |
| 160 | 10 | Santa Tereza do Oeste | 10.182 | 118 | 101 | 4 | 2 |
| 161 | 10 | Três Barras do Paraná | 12.043 | 76 | 63 | 2 | 0 |
| 162 | 10 | Vera Cruz do Oeste | 8.590 | 174 | 144 | 1 | 0 |
| 163 | 11 | Altamira do Paraná | 2.209 | 7 | 5 | - | 0 |
| 164 | 11 | Araruna | 13.939 | 141 | 87 | 7 | 0 |
| 165 | 11 | Barbosa Ferraz | 11.714 | 124 | 109 | 4 | 1 |
| 166 | 11 | Boa Esperança | 4.165 | 32 | 30 | - | 0 |
| 167 | 11 | Campina da Lagoa | 14.366 | 20 | 5 | 2 | 2 |
| 168 | 11 | Campo Mourão | 94.212 | 808 | 469 | 25 | 14 |
| 169 | 11 | Corumbataí do Sul | 3.313 | 58 | 51 | 1 | 0 |
| 170 | 11 | Engenheiro Beltrão | 14.020 | 155 | 114 | 1 | 0 |
| 171 | 11 | Farol | 3.139 | 5 | 1 | 1 | 0 |
| 172 | 11 | Fênix | 4.777 | 54 | 51 | - | 1 |
| 173 | 11 | Goioerê | 28.962 | 84 | 49 | 11 | 0 |
| 174 | 11 | Iretama | 10.241 | 75 | 21 | 3 | 5 |
| 175 | 11 | Janiópolis | 5.400 | 33 | 16 | 6 | 0 |
| 176 | 11 | Juranda | 7.391 | 15 | 12 | 1 | 0 |
| 177 | 11 | Luiziana | 7.285 | 26 | 19 | 1 | 0 |
| 178 | 11 | Mamborê | 13.252 | 60 | 53 | 1 | 0 |
| 179 | 11 | Moreira Sales | 12.201 | 98 | 80 | 2 | 1 |
| 180 | 11 | Nova Cantu | 5.550 | 10 | 8 | - | 0 |
| 181 | 11 | Peabiru | 13.985 | 76 | 46 | 3 | 0 |
| 182 | 11 | Quarto Centenário | 4.560 | 20 | 11 | - | 0 |
| 183 | 11 | Quinta do Sol | 4.640 | 88 | 69 | 4 | 1 |
| 184 | 11 | Rancho Alegre D'Oeste | 2.682 | 6 | 5 | - | 0 |
| 185 | 11 | Roncador | 10.058 | 65 | 1 | 1 | 0 |
| 186 | 11 | Terra Boa | 16.984 | 143 | 56 | 6 | 1 |
| 187 | 11 | Ubiratã | 21.119 | 53 | 35 | - | 0 |
| 188 | 12 | Alto Paraíso | 2.799 | 3 | 1 | - | 0 |
| 189 | 12 | Alto Piquiri | 9.896 | 89 | 44 | 4 | 0 |
| 190 | 12 | Altônia | 21.933 | 123 | 44 | 1 | 1 |
| 191 | 12 | Brasilândia do Sul | 2.719 | 23 | 6 | - | 0 |
| 192 | 12 | Cafezal do Sul | 4.080 | 9 | 7 | - | 1 |
| 193 | 12 | Cruzeiro do Oeste | 20.917 | 87 | 34 | - | 0 |
| 194 | 12 | Douradina | 8.621 | 31 | 27 | 1 | 0 |
| 195 | 12 | Esperança Nova | 1.732 | 7 | 4 | - | 0 |
| 196 | 12 | Francisco Alves | 6.101 | 105 | 65 | 1 | 0 |
| 197 | 12 | Icaraíma | 8.025 | 17 | 7 | 1 | 0 |

| | | | | | | | |
|-----|-----------|-------------------------|----------------|------------|------------|-----------|----------|
| 198 | 12 | Iporã | 14.073 | 30 | 16 | - | 1 |
| 199 | 12 | Ivaté | 8.128 | 6 | - | - | 0 |
| 200 | 12 | Maria Helena | 5.720 | 33 | 30 | - | 0 |
| 201 | 12 | Mariluz | 10.354 | 46 | 22 | 2 | 0 |
| 202 | 12 | Nova Olímpia | 5.785 | 46 | 40 | - | 0 |
| 203 | 12 | Perobal | 6.092 | 32 | 28 | 1 | 0 |
| 204 | 12 | Pérola | 11.144 | 97 | 9 | 2 | 1 |
| 205 | 12 | São Jorge do Patrocínio | 5.698 | 40 | 33 | - | 0 |
| 206 | 12 | Tapira | 5.584 | 19 | 10 | - | 0 |
| 207 | 12 | Umuarama | 110.590 | 786 | 567 | 12 | 6 |
| 208 | 12 | Xamburé | 5.728 | 18 | 9 | 1 | 0 |
| 209 | 13 | Cianorte | 81.393 | 815 | 483 | 12 | 8 |
| 210 | 13 | Cidade Gaúcha | 12.503 | 249 | 227 | 1 | 0 |
| 211 | 13 | Guaporema | 2.246 | 25 | 24 | 1 | 0 |
| 212 | 13 | Indianópolis | 4.449 | 95 | 71 | - | 0 |
| 213 | 13 | Japurá | 9.349 | 99 | 94 | - | 0 |
| 214 | 13 | Jussara | 6.983 | 85 | 80 | 2 | 0 |
| 215 | 13 | Rondon | 9.534 | 91 | 85 | 2 | 0 |
| 216 | 13 | São Manoel do Paraná | 2.158 | 24 | 15 | - | 0 |
| 217 | 13 | São Tomé | 5.693 | 72 | 71 | - | 0 |
| 218 | 13 | Tapejara | 16.062 | 191 | 179 | 5 | 0 |
| 219 | 13 | Tuneiras do Oeste | 8.599 | 94 | 89 | - | 1 |
| 220 | 14 | Alto Paraná | 14.679 | 48 | 28 | - | 0 |
| 221 | 14 | Amaporã | 6.181 | 24 | 24 | - | 0 |
| 222 | 14 | Cruzeiro do Sul | 4.489 | 24 | 19 | - | 0 |
| 223 | 14 | Diamante do Norte | 5.146 | 38 | 27 | - | 0 |
| 224 | 14 | Guairaçá | 6.553 | 56 | 13 | 1 | 1 |
| 225 | 14 | Inajá | 3.103 | 46 | 44 | - | 0 |
| 226 | 14 | Itaúna do Sul | 2.951 | 8 | 6 | - | 0 |
| 227 | 14 | Jardim Olinda | 1.343 | 6 | 6 | - | 0 |
| 228 | 14 | Loanda | 22.927 | 62 | 52 | - | 0 |
| 229 | 14 | Marilena | 7.067 | 36 | 24 | 3 | 0 |
| 230 | 14 | Mirador | 2.231 | 22 | 19 | 1 | 0 |
| 231 | 14 | Nova Aliança do Ivaí | 1.534 | 1 | 1 | - | 0 |
| 232 | 14 | Nova Londrina | 13.225 | 123 | 108 | 1 | 0 |
| 233 | 14 | Paraíso do Norte | 13.631 | 37 | 25 | 1 | 0 |
| 234 | 14 | Paranapoema | 3.164 | 22 | 10 | - | 0 |
| 235 | 14 | Paranavaí | 87.813 | 395 | 297 | 13 | 7 |
| 236 | 14 | Planaltina do Paraná | 4.254 | 17 | 17 | - | 0 |
| 237 | 14 | Porto Rico | 2.561 | 6 | 6 | - | 0 |
| 238 | 14 | Querência do Norte | 12.180 | 32 | 26 | - | 0 |

| | | | | | | | |
|-----|----|---------------------------|---------|-------|-------|----|-----|
| 239 | 14 | Santa Cruz Monte Castelo | 7.849 | 26 | 24 | 1 | 0 |
| 240 | 14 | Santa Isabel do Ivaí | 8.603 | 53 | 43 | 2 | 0 |
| 241 | 14 | Santa Mônica | 3.944 | 9 | 8 | 1 | 0 |
| 242 | 14 | Santo Antônio do Caiuá | 2.656 | 24 | 23 | 1 | 0 |
| 243 | 14 | São Carlos do Ivaí | 6.834 | 3 | 1 | - | 0 |
| 244 | 14 | São João do Caiuá | 5.874 | 40 | 37 | 1 | 0 |
| 245 | 14 | São Pedro do Paraná | 2.338 | 4 | - | - | 0 |
| 246 | 14 | Tamboara | 5.080 | 40 | 36 | 1 | 1 |
| 247 | 14 | Terra Rica | 16.652 | 44 | 41 | 2 | 0 |
| 248 | 15 | Ângulo | 2.927 | 28 | 21 | 1 | 0 |
| 249 | 15 | Astorga | 26.011 | 282 | 204 | 4 | 1 |
| 250 | 15 | Atalaia | 3.902 | 63 | 44 | 1 | 0 |
| 251 | 15 | Colorado | 23.879 | 257 | 218 | 7 | 0 |
| 252 | 15 | Doutor Camargo | 5.976 | 23 | 16 | 1 | 2 |
| 253 | 15 | Floraí | 4.953 | 28 | 19 | 3 | 0 |
| 254 | 15 | Floresta | 6.695 | 85 | 72 | 1 | 2 |
| 255 | 15 | Flórida | 2.679 | 35 | 28 | - | 0 |
| 256 | 15 | Iguaraçu | 4.366 | 22 | 17 | - | 1 |
| 257 | 15 | Itaguajé | 4.487 | 36 | 15 | 2 | 0 |
| 258 | 15 | Itambé | 6.107 | 236 | 190 | 10 | 2 |
| 259 | 15 | Ivatuba | 3.238 | 16 | 8 | - | 0 |
| 260 | 15 | Lobato | 4.755 | 25 | 21 | - | 0 |
| 261 | 15 | Mandaguaçu | 22.531 | 267 | 97 | 3 | 2 |
| 262 | 15 | Mandaguari | 34.281 | 162 | 30 | 5 | 5 |
| 263 | 15 | Marialva | 35.180 | 188 | 114 | 2 | 3 |
| 264 | 15 | Maringá | 417.010 | 4.561 | 3.185 | 76 | 260 |
| 265 | 15 | Munhoz de Mello | 3.958 | 68 | 65 | - | 0 |
| 266 | 15 | Nossa Senhora das Graças | 4.008 | 62 | 47 | 1 | 0 |
| 267 | 15 | Nova Esperança | 27.821 | 255 | 43 | 3 | 5 |
| 268 | 15 | Ourizona | 3.430 | 18 | 1 | 1 | 0 |
| 269 | 15 | Paiçandu | 40.777 | 378 | 285 | 7 | 10 |
| 270 | 15 | Paranacity | 11.361 | 37 | 27 | - | 0 |
| 271 | 15 | Presidente Castelo Branco | 5.260 | 70 | 41 | 1 | 0 |
| 272 | 15 | Santa Fé | 11.885 | 68 | 48 | 2 | 0 |
| 273 | 15 | Santa Inês | 1.624 | 28 | 26 | - | 0 |
| 274 | 15 | Santo Inácio | 5.431 | 147 | 118 | 1 | 1 |
| 275 | 15 | São Jorge do Ivaí | 5.559 | 30 | 21 | - | 0 |
| 276 | 15 | Sarandi | 95.543 | 645 | 332 | 10 | 20 |
| 277 | 15 | Uniflor | 2.595 | 13 | 9 | 1 | 0 |
| 278 | 16 | Apucarana | 133.726 | 509 | 69 | 26 | 2 |
| 279 | 16 | Arapongas | 121.198 | 1.914 | 119 | 72 | 27 |
| 280 | 16 | Bom Sucesso | 6.995 | 76 | 37 | 1 | 0 |

| | | | | | | | |
|-----|-----------|------------------------|----------------|--------------|--------------|------------|------------|
| 281 | 16 | Borrazópolis | 6.749 | 43 | 39 | - | 0 |
| 282 | 16 | Califórnia | 8.533 | 44 | 28 | 2 | 0 |
| 283 | 16 | Cambira | 7.813 | 28 | 15 | 1 | 3 |
| 284 | 16 | Faxinal | 17.185 | 74 | 51 | 1 | 0 |
| 285 | 16 | Grandes Rios | 5.742 | 47 | 21 | 1 | 0 |
| 286 | 16 | Jandaia do Sul | 21.122 | 344 | 155 | 7 | 0 |
| 287 | 16 | Kaloré | 4.154 | 36 | 1 | - | 0 |
| 288 | 16 | Marilândia do Sul | 8.858 | 33 | 28 | - | 0 |
| 289 | 16 | Marumbi | 4.681 | 26 | 11 | - | 0 |
| 290 | 16 | Mauá da Serra | 10.397 | 163 | 51 | 1 | 0 |
| 291 | 16 | Novo Itacolomi | 2.848 | 21 | 16 | - | 0 |
| 292 | 16 | Rio Bom | 3.225 | 14 | 6 | 1 | 0 |
| 293 | 16 | Sabáudia | 6.760 | 66 | 1 | 2 | 0 |
| 294 | 16 | São Pedro do Ivaí | 10.915 | 130 | 37 | 6 | 0 |
| 295 | 17 | Alvorada do Sul | 11.306 | 37 | 4 | 3 | 0 |
| 296 | 17 | Assaí | 15.289 | 228 | 115 | 7 | 4 |
| 297 | 17 | Bela Vista do Paraíso | 15.395 | 100 | 3 | 4 | 0 |
| 298 | 17 | Cafeara | 2.914 | 47 | 36 | - | 2 |
| 299 | 17 | Cambé | 105.704 | 913 | 129 | 15 | 27 |
| 300 | 17 | Centenário do Sul | 10.891 | 120 | 99 | 2 | 1 |
| 301 | 17 | Florestópolis | 10.646 | 237 | 195 | 3 | 1 |
| 302 | 17 | Guaraci | 5.473 | 81 | 69 | 2 | 0 |
| 303 | 17 | Ibiporã | 53.970 | 725 | 323 | 2 | 15 |
| 304 | 17 | Jaguapitã | 13.494 | 284 | 6 | 6 | 12 |
| 305 | 17 | Jataizinho | 12.536 | 316 | 178 | 2 | 6 |
| 306 | 17 | Londrina | 563.943 | 5.291 | 3.496 | 150 | 400 |
| 307 | 17 | Lupionópolis | 4.894 | 47 | 30 | - | 2 |
| 308 | 17 | Miraselva | 1.816 | 15 | 12 | - | 0 |
| 309 | 17 | Pitangueiras | 3.185 | 12 | 3 | - | 0 |
| 310 | 17 | Porecatu | 13.084 | 170 | 127 | 1 | 0 |
| 311 | 17 | Prado Ferreira | 3.726 | 70 | 8 | 1 | 0 |
| 312 | 17 | Primeiro de Maio | 11.114 | 32 | 2 | 2 | 0 |
| 313 | 17 | Rolândia | 65.757 | 785 | 190 | 20 | 34 |
| 314 | 17 | Sertanópolis | 16.323 | 130 | 90 | 3 | 2 |
| 315 | 17 | Tamarana | 14.548 | 75 | 20 | 1 | 7 |
| 316 | 18 | Abatiá | 7.507 | 58 | 52 | - | 0 |
| 317 | 18 | Andirá | 20.139 | 189 | 93 | 2 | 2 |
| 318 | 18 | Bandeirantes | 31.526 | 405 | 308 | 14 | 4 |
| 319 | 18 | Congonhinhas | 8.777 | 20 | 15 | 3 | 0 |
| 320 | 18 | Cornélio Procópio | 47.847 | 376 | 286 | 16 | 3 |
| 321 | 18 | Itambaracá | 6.616 | 39 | 18 | 1 | 0 |
| 322 | 18 | Leópolis | 3.984 | 17 | 14 | 1 | 0 |
| 323 | 18 | Nova América da Colina | 3.456 | 36 | 32 | - | 0 |
| 324 | 18 | Nova Fátima | 8.170 | 22 | 21 | - | 0 |

| | | | | | | | |
|-----|----|---------------------------|--------|-----|-----|----|----|
| 325 | 18 | Nova Santa Bárbara | 4.220 | 44 | 14 | - | 0 |
| 326 | 18 | Rancho Alegre | 3.832 | 16 | 12 | 2 | 0 |
| 327 | 18 | Ribeirão do Pinhal | 13.112 | 194 | 85 | 4 | 12 |
| 328 | 18 | Santa Amélia | 3.385 | 4 | 2 | - | 0 |
| 329 | 18 | Santa Cecília do Pavão | 3.376 | 40 | 32 | 4 | 0 |
| 330 | 18 | Santa Mariana | 11.829 | 154 | 104 | 10 | 0 |
| 331 | 18 | Santo Antônio do Paraíso | 2.144 | 15 | 13 | - | 0 |
| 332 | 18 | São Jerônimo da Serra | 11.213 | 26 | 2 | 1 | 1 |
| 333 | 18 | São Sebastião da Amoreira | 8.847 | 102 | 71 | 5 | 0 |
| 334 | 18 | Sapopema | 6.751 | 35 | 31 | 3 | 0 |
| 335 | 18 | Sertaneja | 5.355 | 17 | 13 | 1 | 0 |
| 336 | 18 | Uraí | 11.356 | 60 | 41 | 2 | 0 |
| 337 | 19 | Barra do Jacaré | 2.781 | 15 | 1 | - | 0 |
| 338 | 19 | Cambará | 25.252 | 104 | 77 | 3 | 4 |
| 339 | 19 | Carlópolis | 14.283 | 81 | 66 | 1 | 4 |
| 340 | 19 | Conselheiro Mairinck | 3.843 | 38 | 30 | - | 8 |
| 341 | 19 | Figueira | 7.845 | 33 | 16 | 1 | 1 |
| 342 | 19 | Guapirama | 3.820 | 51 | 46 | 2 | 4 |
| 343 | 19 | Ibaiti | 31.142 | 249 | 219 | 6 | 1 |
| 344 | 19 | Jaboti | 5.244 | 25 | 24 | - | 0 |
| 345 | 19 | Jacarezinho | 39.435 | 247 | 203 | 1 | 0 |
| 346 | 19 | Japira | 4.995 | 41 | 40 | - | 0 |
| 347 | 19 | Joaquim Távora | 11.803 | 96 | 28 | - | 13 |
| 348 | 19 | Jundiá do Sul | 3.315 | 31 | 29 | - | 0 |
| 349 | 19 | Pinhalão | 6.327 | 12 | 3 | - | 0 |
| 350 | 19 | Quatiguá | 7.420 | 48 | 28 | 1 | 2 |
| 351 | 19 | Ribeirão Claro | 10.693 | 13 | 5 | 1 | 1 |
| 352 | 19 | Salto do Itararé | 4.973 | 51 | 34 | 2 | 2 |
| 353 | 19 | Santana do Itararé | 5.031 | 25 | 20 | 1 | 2 |
| 354 | 19 | Santo Antônio da Platina | 45.728 | 281 | 176 | 7 | 94 |
| 355 | 19 | São José da Boa Vista | 6.254 | 58 | 39 | 5 | 0 |
| 356 | 19 | Siqueira Campos | 20.778 | 80 | 56 | 7 | 6 |
| 357 | 19 | Tomazina | 8.032 | 35 | 31 | - | 0 |
| 358 | 19 | Wenceslau Braz | 19.444 | 120 | 92 | 5 | 0 |
| 359 | 20 | Assis Chateaubriand | 33.397 | 368 | 250 | 4 | 6 |
| 360 | 20 | Diamante D'Oeste | 5.239 | 128 | 108 | 1 | 0 |
| 361 | 20 | Entre Rios do Oeste | 4.481 | 7 | 6 | - | 0 |
| 362 | 20 | Guaíra | 32.923 | 169 | 128 | 3 | 2 |
| 363 | 20 | Marechal Cândido Rondon | 52.379 | 280 | 236 | 1 | 1 |
| 364 | 20 | Maripá | 5.624 | 25 | 18 | 2 | 2 |
| 365 | 20 | Mercedes | 5.493 | 18 | 14 | 1 | 0 |
| 366 | 20 | Nova Santa Rosa | 8.171 | 42 | 30 | - | 0 |
| 367 | 20 | Ouro Verde do Oeste | 5.975 | 53 | 46 | 4 | 0 |
| 368 | 20 | Palotina | 31.564 | 648 | 506 | 10 | 8 |

| | | | | | | | |
|-----|----|------------------------|-------------------|----------------|---------------|--------------|--------------|
| 369 | 20 | Pato Bragado | 5.535 | 10 | 9 | - | 0 |
| 370 | 20 | Quatro Pontes | 4.000 | 21 | 10 | - | 0 |
| 371 | 20 | Santa Helena | 26.206 | 333 | 308 | 7 | 0 |
| 372 | 20 | São José das Palmeiras | 3.682 | 37 | 35 | 1 | 0 |
| 373 | 20 | São Pedro do Iguaçu | 5.976 | 69 | 67 | - | 0 |
| 374 | 20 | Terra Roxa | 17.439 | 66 | 45 | - | 0 |
| 375 | 20 | Toledo | 138.572 | 2.207 | 1.937 | 40 | 6 |
| 376 | 20 | Tupãssi | 8.128 | 68 | 61 | 1 | 1 |
| 377 | 21 | Curiúva | 15.003 | 132 | 6 | 6 | 0 |
| 378 | 21 | Imbaú | 12.936 | 274 | 65 | 4 | 0 |
| 379 | 21 | Ortigueira | 22.327 | 298 | 109 | 8 | 1 |
| 380 | 21 | Reserva | 26.602 | 171 | 21 | 4 | 7 |
| 381 | 21 | Telêmaco Borba | 78.135 | 1.565 | 764 | 24 | 17 |
| 382 | 21 | Tibagi | 20.436 | 183 | 142 | 8 | 3 |
| 383 | 21 | Ventania | 11.703 | 40 | 5 | 1 | 0 |
| 384 | 22 | Arapuã | 3.128 | 29 | 25 | 1 | 0 |
| 385 | 22 | Ariranha do Ivaí | 2.151 | 16 | 14 | 1 | 0 |
| 386 | 22 | Cândido de Abreu | 15.233 | 49 | 28 | - | 0 |
| 387 | 22 | Cruzmaltina | 2.980 | 35 | 32 | 1 | 0 |
| 388 | 22 | Godoy Moreira | 2.996 | 1 | - | - | 0 |
| 389 | 22 | Ivaiporã | 32.035 | 416 | 228 | 13 | 9 |
| 390 | 22 | Jardim Alegre | 11.465 | 64 | 31 | 2 | 0 |
| 391 | 22 | Lidianópolis | 3.391 | 24 | 19 | 1 | 0 |
| 392 | 22 | Lunardelli | 4.845 | 13 | 11 | 1 | 1 |
| 393 | 22 | Manoel Ribas | 13.494 | 64 | 33 | 3 | 1 |
| 394 | 22 | Mato Rico | 3.340 | 7 | 6 | - | 0 |
| 395 | 22 | Nova Tebas | 5.856 | 31 | 14 | 1 | 0 |
| 396 | 22 | Rio Branco do Ivaí | 4.083 | 11 | 2 | - | 0 |
| 397 | 22 | Rosário do Ivaí | 4.886 | 3 | 1 | - | 0 |
| 398 | 22 | Santa Maria do Oeste | 9.824 | 11 | 3 | - | 0 |
| 399 | 22 | São João do Ivaí | 10.386 | 148 | 137 | 4 | 0 |
| | | TOTAL | 11.348.937 | 117.723 | 73.864 | 2.973 | 4.338 |



RESIDENTES FORA DO PARANÁ

| Fora do PR | Casos | Óbitos | Amostras em análise (investigação) |
|--------------|-------------|-----------|---------------------------------------|
| TOTAL | 1281 | 37 | 60 |